

ارزیابی بودجه انرژی تولید لوبیا (*Phaseolus vulgaris* L.) در نظام‌های زراعی مختلف در ایرانحسن شهقلی<sup>۱</sup>، محمدرضا اصغری پور<sup>۲\*</sup>، عیسی خمیری<sup>۴</sup> و عادل غدیری<sup>۵</sup>

۱- دانشجوی دکتری بوم‌شناسی زراعی، گروه زراعت دانشکده کشاورزی دانشگاه زابل، h\_agroo2000@yahoo.com

۲- دانشیار گروه زراعت دانشکده کشاورزی، دانشگاه زابل

۳- استادیار گروه زراعت دانشکده کشاورزی، دانشگاه زابل، ikhammari@gmail.com

۴- ایستگاه ملی تحقیقات لوبیای کشور، مرکز تحقیقات و آموزش کشاورزی استان مرکزی، سازمان تحقیقات، آموزش و ترویج کشاورزی،

خمین، ایران، adelgh\_m@yahoo.com

تاریخ دریافت: ۱۳۹۶/۰۱/۲۹

تاریخ پذیرش: ۱۳۹۶/۰۶/۰۲

## چکیده

به‌منظور ارزیابی بودجه انرژی شدت‌های مختلف مصرف نهاده در ارقام مختلف لوبیا (*Phaseolus vulgaris* L.) آزمایشی به‌صورت کرت‌های خردشده با طرح پایه بلوک‌های کامل تصادفی با سه تکرار در ایستگاه ملی تحقیقات لوبیای کشور واقع در خمین اجرا شد. شدت‌های مختلف مصرف نهاده شامل اکولوژیک، تلفیقی، کم‌نهاده، متوسط‌نهاده و پُرنهاده به‌عنوان کرت‌های اصلی و ارقام مختلف لوبیا (لوبیاسفید رقم درسا، لوبیاقرمز لاین امیدبخش Ks-31169، لوبیاچیتی رقم صدری) به‌عنوان کرت‌های فرعی در نظر گرفته شدند. شدت‌های مختلف مصرف نهاده شامل دفعات عملیات خاک‌ورزی و مقادیر مختلف کاربرد کود، سموم، بذر و آبیاری بود. برای ارزیابی شاخص‌های انرژی ابتدا مجموع انرژی خروجی، مجموع انرژی ورودی، انرژی دانه و انرژی کاه، اندازه‌گیری و سپس شاخص‌های کارایی انرژی، انرژی خالص، انرژی مخصوص، فشردگی انرژی، شدت انرژی تولیدی، مصرفی و جاری ارزیابی شد. مقدار انرژی ورودی در نظام‌های زراعی اکولوژیک، تلفیقی، کم‌نهاده، متوسط‌نهاده و پُرنهاده به ترتیب ۱۴۱۲۱، ۳۲۴۳۲، ۲۴۲۶۰، ۳۷۱۱۸ و ۵۷۳۹۰ مگاژول در هکتار و انرژی خروجی در این نظام‌ها به ترتیب ۴۰۱۳۵، ۵۱۳۸۲، ۳۳۸۲۴، ۴۶۴۱۷ و ۶۰۱۴۲ مگاژول در هکتار تخمین زده شد. بیشترین کارایی انرژی و کارایی زیست‌محیطی انرژی کمکی مربوط به نظام اکولوژیک رقم صدری به‌ترتیب به میزان ۳/۳ و ۳/۵ بود که در مقایسه با نظام پُرنهاده رقم صدری به‌ترتیب ۱۵۵ و ۱۶۹ درصد افزایش کارایی داشته است. نتایج این مطالعه نشان داد نظام زراعی اکولوژیک با وجود کاهش شدت انرژی تولیدی و شدت انرژی مصرفی نسبت به سایر نظام‌ها کاهش کل ارزش خدمات کشاورزی اکولوژیک را به همراه داشته است؛ اما حرکت به سمت کشاورزی پایدار خدمات غیربازاری بیشتری همچون حفظ سلامت نظام تولیدی و تولید غذای سالم را دربر خواهد داشت.

کلمات کلیدی: انرژی تجدیدپذیر، حبوبات، سیستم‌های تلفیقی، کارایی زیست‌محیطی

## مقدمه

(Koocheki & Hosseini, 1994). طی چندین دهه اخیر، ضرورت استفاده از ارقام پُر محصول، نیاز به مصرف کودهای شیمیایی جهت تقویت خاک و نیز سموم شیمیایی جهت مبارزه با آفات را افزایش داده است (Koocheki et al., 1995). بی شک تأمین این انرژی‌ها به‌طور نامحدود امکان‌پذیر نخواهد بود و ادامه تأمین آن‌ها در سطح فعلی نیز میسر نیست. از طرفی به علت آلودگی زیست‌محیطی و همچنین افزایش قیمت نهاده‌ها، مصرف آن‌ها از نظر زیست‌محیطی و اقتصادی، مقرون به‌صرفه نخواهد بود (Qiu et al., 2007). در نظام‌های تولیدی غذا، افزایش کارایی مصرف نهاده‌ها و بهره‌برداری از انرژی‌های داخلی به‌جای اتکاء به نهاده‌های خارجی از اولویت خاصی برخوردار خواهد بود (Locke et al., 2002). در این راستا کارایی انرژی مصرفی و الگوهای کشت متکی به روش‌های

سیستم‌های زراعی جوامعی از گیاهان هستند که در آن‌ها انرژی خورشیدی، سوخت‌های فسیلی و الکتروسیته، به غذا و الیاف مورد نیاز انسان تبدیل می‌شوند (Koocheki et al., 1996). در سیستم‌های زراعی برخلاف سیستم‌های طبیعی، هنگام برداشت زیست‌توده مقادیر قابل توجهی از انرژی به‌جای ذخیره در سیستم به خارج از آن هدایت می‌شود. از خصوصیات دیگر سیستم‌های زراعی کاهش چرخش مواد غذایی، کاهش مکانیزم‌های تنظیم جمعیت و کاهش ثبات در مقایسه با سیستم‌های طبیعی است که با توجه به اعمال مدیریت در سیستم‌های زراعی می‌توان در جهت رفع آن‌ها اقدام کرد

\*نویسنده مسئول: m\_asgharipour@uoz.ac.ir

امروزه در تمامى نظام‌هاى زراعى، کاهش وابستگى به انرژى‌هاى يارانه‌اى از اهداف اساسى به شمار مى‌آيد. بديهى است، شناسايى پتانسيل‌هاى توليد در بوم‌نظام‌هاى زراعى مختلف بر پايه تحقيقات علمى كمك شايانى به افزايش بهره ورى توليد خواهد نمود. از آنجايى كه مصرف انرژى يكي از ضرورت‌هاى مهم در نظام‌هاى مختلف توليد (اكولوژيك، كم‌نهاد، متوسط نهاد، تلفيقى و پُر‌نهاد) به شمار مى‌آيد، معرفى يك سيستم كارآمد انرژى كمك بزرگى به چرخه اقتصاد كشاورزى خواهد كرد. از آنجا كه تاكنون مطالعات محدودى در مورد مصرف انرژى در سيستم‌هاى مختلف توليد لوبيا در كشور انجام شده است، اين مطالعه به‌منظور ارزيابى بودجه انرژى شدت‌هاى مختلف مصرف نهاد در ارقام مختلف لوبيا انجام شد.

### مواد و روش

اين پژوهش در ايستگاه ملي تحقيقات لوبياى كشور واقع در شهرستان خمين، با موقعيت جغرافيايى ۵۰ درجه و ۰۵ دقيقه طول شرقى و عرض جغرافيايى ۳۳ درجه و ۶۳ دقيقه شمالى و ارتفاع ۴۹۸/۲ متر از سطح دريا در سال زراعى ۹۵-۱۳۹۴ اجرا شد. ميانگين ۳۰ ساله بارندگى ۳۱۰/۵ ميلي‌متر و متوسط دماى سالانه در اين منطقه ۱۲/۴ درجه سانتى‌گراد مى‌باشد. بر اساس طبقه‌بندي امبرژه اقليم خمين نيمه‌خشك و سرد است. خصوصيات خاك محل آمايش قبل از اعمال تيمارها در جدول ۱ ارائه شده است.

زراعى كم‌نهاد، اساس رهيافت‌هاى توليدات اكولوژيكي خواهد بود (Sedighi & Rousta, 2003). نظام‌هاى زراعى فعلى كه كاملاً متكى به نهاده‌هاى بيرونى هستند، از جنبه‌هاى مختلف آسيب‌پذير مى‌باشند (Koocheki et al., 1995). به همين دليل در آستانه ورود به قرن ۲۱ ديده‌گاه‌هاى جديدى در اين رابطه مطرح شده‌اند. اين ديده‌گاه‌ها در قالب كارآيى بيشتر نهاده‌ها، حفاظت از محيط‌زيست و منابع طبيعى، اقتصاد اكولوژيكي و نهايتاً تأمين غذا و امنيت غذايى مطرح مى‌باشند (Behbahani, 2012). بدون ترديد در هر نظام توليدى كارآيى مصرف انرژى از اصول اوليه و بالابردن كارآيى توليد از اهداف اساسى مى‌باشد (Mahdavi-Damghani et al., 2006).

(Clements et al., 1995) در تحقيق خود بيان نمودند، در نظام كشت پُر‌نهاد ذرت (*Zea mays* L.)، ۱۸ درصد انرژى ورودى مربوط به كنترل علف‌هاى هرز بوده است. اين در حالى است كه كل انرژى ورودى نظام ارگانيك، يك سوم نظام پُر‌نهاد بود. (Zare-Faizabad & Koocheki (2000) در مقايسه نظام‌هاى زراعى متداول و اكولوژيك در گندم (*Triticum aestivum* L.) بيان نمودند كه اگرچه عملكرد در نظام‌هاى زراعى كم‌نهاد و ارگانيك كمتر از ساير نظام‌ها بود، ولى اين نظام‌ها از كارآيى انرژى بالاترى برخوردار بودند. در آزمائش‌هاى جهت بررسى كارآيى انرژى نظام‌هاى ارگانيك و متداول در محصولات ذرت، سيبزمينى (*Solanum tuberosum* L.) و گندم در ايالت آيداهوى آمريكا بيان شد كه كارآيى انرژى در نظام ارگانيك ذرت و گندم بين ۷۰-۲۹ درصد نسبت به نظام متداول افزايش داشته است (Pimental et al., 1983).

جدول ۱- ويژگى‌هاى خاك محل اجراى آمايش قبل از افزودن تيمارها (تا عمق ۳۰ سانتى‌متر)

Table 1. Location of experimental soil before adding treatments (up to depth of 30 cm)

بافت خاك soil texture	O.C. %	Cu mg kg <sup>-1</sup>	Fe mg kg <sup>-1</sup>	Mn mg kg <sup>-1</sup>	Zn mg kg <sup>-1</sup>	K mg kg <sup>-1</sup>	P mg kg <sup>-1</sup>	N %	pH	EC dSm <sup>-1</sup>
Clay loam لوم رسي	0.51	1.37	2.68	7.68	1.18	280	14.5	0.07	7.54	1.9

آمايش به‌صورت كرت‌هاى خردشده در قالب طرح پايه بلوك‌هاى كامل تصادفى با سه تكرر اجرا شد. تيمارهاى آمايش عبارت بودند از سيستم‌هاى مختلف توليد شامل اكولوژيك، تلفيقى، كم‌نهاد، متوسط‌نهاد و پُر‌نهاد به‌عنوان كرت‌هاى اصلى و رقم مختلف لوبيا (شامل لوبياسفيد رقم درسا، لوبياقرمز لاین امیدبخش Ks-31169، لوبياچيتى رقم صدرى) به‌عنوان كرت‌هاى فرعى. شيوه اعمال شدت‌هاى مختلف مصرف نهاد بر اساس منابع موجود (Zare & Shahbazi, 2005)؛

آمايش به‌صورت كرت‌هاى خردشده در قالب طرح پايه بلوك‌هاى كامل تصادفى با سه تكرر اجرا شد. تيمارهاى آمايش عبارت بودند از سيستم‌هاى مختلف توليد شامل اكولوژيك، تلفيقى، كم‌نهاد، متوسط‌نهاد و پُر‌نهاد به‌عنوان كرت‌هاى اصلى و رقم مختلف لوبيا (شامل لوبياسفيد رقم درسا، لوبياقرمز لاین امیدبخش Ks-31169، لوبياچيتى رقم صدرى) به‌عنوان كرت‌هاى فرعى. شيوه اعمال شدت‌هاى مختلف مصرف نهاد بر اساس منابع موجود (Zare & Shahbazi, 2005)؛

جدول ۲- ميزان نهاده‌هاى مصرفى و عمليات زراعى در شدت‌هاى مختلف مصرف نهاده لوبيا  
Table 2. Quantity of input and farming management in different energy intensity of bean

نظام‌هاى زراعى Cropping systems	نهاد مصرفى Consumer inputs	پُر نهاده	متوسط نهاده	کم نهاده	تلفيقى	اکولوژىک
		High input	Medium input	Low input	Integrated	Ecological
عملیات تهیه زمین Land preparation operations	شخم (تعداد) Plow (No.)	2	1	1	1	1
	ديسک (تعداد) Disk (No.)	2	2	1	1	-
	لولر (تعداد) Leveler (No.)	2	1	-	1	-
	مرزبند (تعداد) Border (No.)	1	1	1	1	1
تراکم (دانه در مترمربع) Density (Seed m <sup>-2</sup> )	اوره (kg ha <sup>-1</sup> ) Urea	45	50	45	60	60
	سوپرفسفات ساده (kg ha <sup>-1</sup> ) Single superphosphate	225	150	75	150	-
کود Fertilizer	سولفات پتاسيم (kg ha <sup>-1</sup> ) Potassium sulfate	150	100	50	100	-
	کلات آهن (kg ha <sup>-1</sup> ) Chelated iron	15	10	5	10	-
	کود حيوانى (ton /ha) Animal manure	7.5	5	2.5	5	-
	کود حيوانى (ton /ha) Animal manure	-	-	-	15	40
مبارزه با علف‌هاى هرز Weed control	شيميايى (تعداد) Herbicide application (No.)	2	2	1	1	-
	وجين دستى (تعداد) Hand weeding (No.)	-	1	2	1	3
Pest control (if applicable) (No.)	بازره با آفات در صورت نياز (تعداد)	3	2	1	1	-
Irrigation intervals (day)	ميزان آب مصرفى (فواصل بهروز)	4	5	7	5	7

احتساب ۵۰ سانتى‌متر از ابتدا و انتهای هر ردیف) با انتخاب پنج بوته به طور تصادفى صورت گرفت. نمونه‌هاى انتخابى پس از خشک‌شدن در آن طبق شرايط استاندارد آسياب گردیده و با استفاده از دستگاه بمب کالرى متر مقدار انرژی موجود در ماده خشک آن محاسبه شد. در پايان انرژی مجموع خروجى و ورودى هر تیمار از معادله‌هاى زیر محاسبه گردید (Koocheki & Hosseini, 1994).

برای ارزيابى شاخص‌هاى انرژی ابتدا مجموع انرژی خروجى، مجموع انرژی ورودى، انرژی دانه، انرژی کاه محاسبه و بعد شاخص‌هاى کارآيى انرژی، انرژی خالص، انرژی مخصوص، فشردگى انرژی، شدت انرژی توليدى، مصرفى و جارى ارزيابى شد. برای اندازه‌گيرى انرژی دانه و کاه مربوط به هر کرت آزمایشى، دو ردیف کنارى به عنوان اثر حاشيه منظور گردید و نمونه بردارى‌ها فقط از دو ردیف وسطى (البته با

$$\sum E_{out} = (\text{عملکرد کاه لوبيا} + \text{انرژی حاصل از هر واحد کاه لوبيا}) + (\text{عملکرد دانه لوبيا} \times \text{انرژی حاصل از هر واحد دانه لوبيا}) \quad (1)$$

$$\sum E_{in} = \text{انرژی مصرفى نيروى انسانی} + \text{انرژی بذر مصرفى} + \text{انرژی مصرفى آبيارى} + \text{انرژی مصرفى کود و سموم شيميايى} + \text{انرژی مصرفى ماشين‌هاى کشاورزى} \quad (2)$$

انرژی مصرفى ماشين‌هاى کشاورزى

که در اين معادلات  $\sum E_{in}$  و  $\sum E_{out}$  مجموع انرژی خروجى و ورودى هر تیمار می‌باشد.

(Hosseini, 1994).

روش محاسبه انرژى‌هاى ورودى

الف) انرژى ماشين‌آلات: محاسبه ميزان انرژى ماشين‌آلات به كاررفته از طريق معادله‌هاى زير محاسبه شد (Koocheki &

$$\text{معادله (۳)} \quad \text{ظرفيت مؤثر} = \frac{1000 \text{ hr/ha}}{\text{سرعت (راندمان} \times \text{ كيلومتر در ساعت)} \times \text{عرض كار (m)}} = \text{ظرفيت مؤثر}$$

$$\text{معادله (۴)} \quad \text{ساعات عمليات زراعى} = \frac{1}{\text{ظرفيت مؤثر hr/ha}}$$

$$\text{معادله (۵)} \quad \sum \text{ساعات عمليات زراعى} = \sum \frac{1}{\text{ظرفيت مؤثر hr/ha}}$$

$$\text{معادله (۶)} \quad \text{سوخت تراكتور مسى فرگوسن} = 0.06 \times \text{PTO} \times 0.73 \times 3.78 \text{ (تبديل گالن به ليتر)} \text{ Lit/hr}$$

$$\text{معادله (۷)} \quad \text{سوخت تراكتور مسى فرگوسن} = \sum \text{ساعات عمليات زراعى} \times 285 \text{ سوخت مصرفى در هكتار (kcal/ha)}$$

هر گالن گازوئيل برابر ۳۶۲۲۵ كيلوكالرى:

$$\text{معادله (۸)} \quad \text{مقدار انرژى مصرفى در هكتار} = \text{مقدار انرژى سوخت مصرف شده در هكتار} \times \left( \frac{36225}{3.78} \right) \text{ (kcal/ha)}$$

انرژى ساخت و استهلاك هر ساعت كار تراكتور برابر ۹۰۰۰۰ كيلوكالرى:

$$\text{معادله (۹)} \quad \sum \text{انرژى ساخت و استهلاك} = \sum \text{ساعات عمليات زراعى} \times 90000 \text{ (kcal/ha)}$$

$$\text{معادله (۱۰)} \quad \text{انرژى مصرفى نيروى انساني} = \left( \sum \text{تعداد ساعات} \times 175 \text{ (kcal/ha)} \right)$$

معمولاً به ترتيب ۲۰ و ۸۰ درصد سموم را مواد مؤثره غيرمؤثر تشكيل مى‌دهد (Koocheki & Hosseini, 1994).

ب) انرژى بذر مصرفى

معادله (۱۱)

$$\text{ميزان انرژى واحد بذر مصرفى} \times \text{مقدار بذر مصرفى در هكتار} = \text{انرژى بذر مصرفى}$$

ه) انرژى آب آبيارى

بدین منظور ابتدا بايد قدرت مصرف‌شده، جهت استخراج آن از داخل چاه، توسط پمپ طى يك ساعت را از فرمول زير محاسبه كرد (Koocheki & Hosseini, 1994).  
(معادله ۱۴)

$$E = (0.8Q \times P \times H \times e1 \times e2) / (nT \times Np)$$

E قدرت مصرف‌شده در يك ساعت (KWh-1)؛ Q دبی پمپ (m<sup>2</sup>.sec<sup>-1</sup>)؛ H بار كل ديناميكي (عمق آب موجود در چاه)؛ P دانسيته آب؛ e1 ضريب مربوط به محل (در سطح دريا و دماى ۱۵ درجه معادل ۱ است)؛ e2 ضريب اطمینان از عدم وجود بار اضافى؛ nT راندمان انتقال (۹۵ درصد)؛ Np راندمان پمپ.

ج) انرژى کود مصرفى

با توجه به ميزان عنصر مورد نظر موجود در کود مصرفى، ميزان انرژى لازم برای ساخت يك كيلوگرم کود خالص (نيتروژن ۱۷۶۰۰ و فسفر ۳۱۹۰ كيلوكالرى) محاسبه گرديد (Koocheki & Hosseini, 1994). به‌عنوان مثال در مورد کود اوره:

(معادله ۱۲ و ۱۳)

$$46\% \times \text{مقدار کود مصرفى} = \text{مقدار نيتروژن خالص مصرفى (kcal/ha)}$$

انرژى ساخت هر كيلوگرم نيتروژن خالص برابر ۱۷۶۰۰ كيلوكالرى:

$$17600 \text{ (kcal)} \times \text{مقدار نيتروژن مصرفى} = \text{انرژى نيتروژن مصرفى}$$

د) انرژى علف‌كش‌ها و سموم مصرف‌شده

برای ساخت هر كيلوگرم ماده مؤثره و غيرمؤثر علف‌كش به‌ترتيب ۲۷۱۷۰ و ۱۰۰۰۰ كيلوكالرى انرژى در نظر گرفته كه

معادله (۱۵)	$3600 \text{ m}^3/\text{hr}^{-1} \times \text{دبى پمپ} = \text{آبدهى پمپ در يك ساعت}$
معادله (۱۶)	$\text{آبدهى پمپ در يك ساعت} / \text{نيزابى لوبيا} = \text{تعداد ساعات آبيارى پمپ}$
معادله (۱۷)	$E \times \text{تعداد ساعات آبيارى پمپ} = \text{كيلووات ساعت لازم براى تايمين آبيارى يك هكتار لوبيا}$
معادله (۱۸)	$5.860 \times \text{كيلووات ساعت لازم براى آبيارى يك هكتار لوبيا} = \text{انرژى لازم براى آبيارى يك هكتار لوبيا} (\text{kcal}/\text{ha})$

جدول ۳- انواع انرژى ورودى از كل نرژى ورودى در شدت‌هاى مختلف نيهاده در ارقام مختلف لوبيا

Table 3. Energy input types from total energy inputs in different intensity of energy consumption in different bean varieties

نوع انرژى Type of energy	رقم Varieties	درصداز كل % of total	پُر نيهاده High input	درصداز كل % of total	متوسط Medium-input	درصداز كل % of total	كم نيهاده Low input	درصداز كل % of total	تلفيقى Integrated	درصداز كل % of total	اكوئولوژيك Ecological
انرژى مستقيم Direct energy	Sadri صدرى	41	20527	42	15428	45	10617	39	12483	58	7754
	Dorsa درسا	40	20116	41	15099	43	10382	38	12154	53	7520
انرژى غيرمستقيم Indirect energy	Ks-31169	39	19887	40	14917	41	10252	36	11972	50	7389
	Sadri صدرى	59	29611	58	21344	55	13138	61	19602	42	5717
انرژى تجديد پذير Renewable energy	Dorsa درسا	60	30159	59	21972	57	13846	62	20230	47	6571
	Ks-31169	61	30707	60	22595	59	14545	64	20853	50	7411
انرژى تجديد ناپذير Non-renewable energy	Sadri صدرى	6	2820	8	3000	13	3159	9	3026	28	3818
	Dorsa درسا	7	3368	10	3627	16	3867	11	3654	33	4671
كل انرژى ورودى Total energy input	Ks-31169	8	3916	11	4250	18	4565	13	4277	37	5512
	Sadri صدرى	94	47317	92	33772	87	20596	91	29058	72	9653
كل انرژى خروجى Total energy output	Dorsa درسا	93	46905	90	33443	84	20361	89	28729	67	9418
	Ks-31169	92	46677	89	33260	82	20230	87	28547	63	9288
كل انرژى ورودى Total energy input	Sadri صدرى	100	50138	100	36772	100	23755	100	32086	100	13472
	Dorsa درسا		50274		37071		24228		32384		14091
كل انرژى خروجى Total energy output	Ks-31169		50594		37511		24796		32825		14800
	Sadri صدرى		64884		40198		38500		52515		44413
كل انرژى خروجى Total energy output	Dorsa درسا		56692		46520		30785		48425		37613
	Ks-31169		60851		52534		32186		53206		38380

۱- انرژى مستقيم شامل: نيروى انساني، سوخت موتور پمپ، سوخت ماشين آلات و آب آبيارى، ۲- انرژى غيرمستقيم شامل: بذر، كودها و مواد شيميايى، ۳- انرژى تجديد پذير شامل: نيروى انساني و آب آبيارى، ۴- انرژى غيرقابل تجديد شامل: سوخت موتور پمپ، سوخت ماشين آلات، كودها و مواد شيميايى

1- Direct energy: Includes human labor, diesel, and electricity; 2- Indirect energy: Includes seeds, fertilizers, manure, chemicals, machinery and irrigation; 3- Renewable energy: Includes human labor, seeds, manure and irrigation; 4- Non-renewable energy: Includes diesel, chemical, fertilizers, machinery.

انرژى<sup>۴</sup> (كيلوگرم محصول زراعى توليدشده به مگاژول انرژى ورودى)؛  $CV$ ، عملكرد محصول<sup>۵</sup> (كيلوگرم در هكتار)؛  $SE$ ، انرژى مخصوص<sup>۶</sup> (مگاژول بر كيلوگرم)؛  $NE$ ، انرژى خالص<sup>۷</sup> (مگاژول در هكتار)؛  $EI$ ، فشردگى انرژى<sup>۸</sup>؛  $TCP$ ، كل هزينه توليد<sup>۹</sup> (ريال در هكتار)؛  $PEI$ ، شدت انرژى توليدى<sup>۱۰</sup>؛  $PE$ ، انرژى توليدشده (مگاژول در هكتار)؛  $CEI$ ، شدت انرژى مصرفى<sup>۱۱</sup>؛  $CE$ ، انرژى مصرف شده (مگاژول در هكتار)؛  $FEI$ ، شدت انرژى جارى<sup>۱۲</sup>؛  $EESE$ ، كارآيى زيست محيطى انرژى كمكى<sup>۱۳</sup>  $SOM\ cha$ ، تغيير مواد آلى<sup>۱۴</sup>؛  $NEE$ ، انرژى زيست محيطى خالص<sup>۱۵</sup>.

براي محاسبه شاخص‌هاى انرژى از معادله‌هاى زير استفاده شد (Moerschner & Gerowitt, 2000, Asgharipour, et al., 2012).

معادله (۱۹)	$EUE = \frac{E_{out}}{E_{in}}$
معادله (۲۰)	$EP = \frac{CY}{E_{in}}$
معادله (۲۱)	$SE = \frac{E_{in}}{CY}$
معادله (۲۲)	$NE = E_{out} - E_{in}$
معادله (۲۳)	$EI = \frac{E_{in}}{TCP}$
معادله (۲۴)	$PEI = \frac{PE}{10000}$
معادله (۲۵)	$CEI = \frac{CE}{10000}$
معادله (۲۶)	$FEI = \frac{PEI}{CEI}$
معادله (۲۷)	$EESE = \frac{E_{out} + SOM\ cha}{E_{in}}$
معادله (۲۸)	$NEE = (E_{out} + SOM\ cha) - E_{in}$

$EUE$ ، كارآيى کاربرد انرژى<sup>۱</sup>؛  $E_{out}$ ، انرژى خروجى<sup>۲</sup> (مگاژول در هكتار)؛  $E_{in}$ ، انرژى ورودى<sup>۳</sup> (مگاژول در هكتار)؛  $EP$ ، بهره‌ورى

<sup>1</sup> Energy Use Efficiency

<sup>2</sup> Energy output

<sup>3</sup> Energy input

<sup>4</sup> Energy Productivity

<sup>5</sup> Crop Yield

<sup>6</sup> Specific Energy

<sup>7</sup> Net Energy

<sup>8</sup> Energy Intensity

<sup>9</sup> Total Cost of Production

<sup>10</sup> Energy Intensity of Production

<sup>11</sup> Consumed Energy Intensity

<sup>12</sup> Current Energy Intensity

<sup>13</sup> Environmental Efficiency of Support Energy

<sup>14</sup> SOM change

<sup>15</sup> Net Environmental Energy

## نتايج و بحث

### تجزيه و تحليل انرژى‌هاى ورودى و خروجى در نظام زراعى اكلوژيك ارقام مختلف لوبيا

داده‌هاى مربوط به مقدار انرژى‌هاى ورودى در نظام‌هاى توليدى ارقام مختلف لوبيا در جدول ۳ ارائه شده است. به ترتيب بيشترين مقدار انرژى ورودى مربوط به نهاده بذر لاین امیدبخش Ks-31169 (۳۳ درصد)، الكتریسته در رقم صدرى (۲۰ درصد)، ماشين‌آلات، سوخت و ساخت و استهلاك ماشين‌آلات در رقم صدرى (به ترتيب ۱۷، ۱۷ و ۱۷ درصد) و نيروى كارگرى در رقم صدرى و درسا (۳ درصد) مشاهده گرديد؛ درحالى كه كمترين مقدار انرژى ورودى مربوط به نهاده آبيارى و كود دامى (۱ و صفر درصد) در لاین امیدبخش Ks-31169 محاسبه شد (شكل ۱). لازم بذکر است در این نظام نهاده‌هاى كود و سموم شيميايى استفاده نشده است.

در مجموع ۱۳۴۷۲، ۱۴۰۹۱ و ۱۴۸۰۰ مگاژول انرژى ورودى در هكتار و ۳۷۶۱۳ و ۳۸۳۸۰ مگاژول انرژى خروجى در هكتار به ترتيب در ارقام مختلف صدرى، درسا و لاین امیدبخش Ks-31169 در نظام توليد اكلوژيك محاسبه شد. بيشترين مقدار انرژى مستقيم و تجديدناپذير مربوط به رقم صدرى (به ترتيب ۵۸ و ۷۲ درصد) و انرژى غيرمستقيم و تجديدناپذير مربوط به لاین امیدبخش Ks-31169 (به ترتيب ۵۰ و ۳۷ درصد) بود (جدول ۳). در بين شاخص‌هاى اندازه گيرى شده بيشترين كارآيى انرژى (۳/۳۰)، انرژى خالص (۳۰۹۴۱ مگاژول در هكتار)، بهره‌ورى انرژى (۱۰/۲۰۱ كيلوگرم در مگاژول)، شدت انرژى جارى (۳/۲۹ مگاژول در متر مربع)، شدت انرژى توليدى (۴/۴۴ مگاژول در مترمربع)، كارآيى زيست‌محيطى انرژى كمكى (۳/۵)، انرژى زيست‌محيطى خالص (۳۳۲۰۲ مگاژول در هكتار) مربوط به رقم صدرى بود؛ اين در حالى است كه بيشترين شاخص انرژى مخصوص (۶/۳۸ مگاژول در كيلوگرم)، فشردگى انرژى (۰/۰۰۲۴ مگاژول بر ريال) و شدت انرژى مصرفى (۱/۴۸ مگاژول بر مترمربع) مربوط به لاین امیدبخش Ks-31169 بود (جدول ۴). نظام توليدى اكلوژيك با تكيه بر نهاده‌هاى طبيعى و استفاده از نيروى انسانى كاهش ورودى هاى شيميايى و ماشين‌آلات را به همراه داشته است، هرچند كه در اين نظام، عملكرد نسبت به نظام پُر نهاده كمتر بود، اما افزايش ۲۷ درصدى كارآيى انرژى و كاهش آلودگى‌هاى زيست‌محيطى را به همراه داشت. در همين راستا *Stolze et al.* (2000) بيان نمودند سيستم ارگانيك كاهش ۲۱ تا ۴۳ درصدى انرژى ورودى را نسبت به سيستم پُر نهاده گندم را به همراه داشت. *Halberg et al.* (2000) اظهار داشتند

كه در روش‌هاى ارگانيك معمولاً از انرژى كمترى به ازاي هر واحد توليد در واحد سطح استفاده مى‌شود. بر اساس نتايج به دست‌آمده چنين مى‌توان بيان نمود كه كاهش توليد به افت غيرمعنى‌دار عملكرد و افزايش كارآيى انرژى سيستم زراعت مى‌انجامد و در نتيجه بيشترين كارآيى انرژى با كاهش توليد حاصل شد.

### تجزيه و تحليل انرژى‌هاى ورودى و خروجى در نظام زراعى تلفيقى ارقام مختلف لوبيا

بر اساس نتايج به دست‌آمده در نظام زراعى تلفيقى مى‌توان چنين بيان نمود كه بين نهاده‌هاى ورودى در نظام تلفيقى به ترتيب بيشترين ميزان مربوط به نهاده‌هاى كود اوره ۳۵ درصد در رقم صدرى، ماشين‌آلات، ساخت و استهلاك ماشين‌آلات و سوخت در همه ارقام يكسان (۱۳ درصد) و الكتریسته و بذر به ترتيب ۱۰ و ۱۱ درصد در لاین امیدبخش Ks-31169 مشاهده شد. اين در حالى است كه اين نظام نسبت به نظام اكلوژيك از نظر نيروى كارگرى و كود حيوانى كاهش چشمگيرى داشته است (شكل ۲).

همان‌گونه كه در جدول ۳ مشاهده مى‌شود، در مجموع ۳۲۰۸۶، ۳۲۳۸۴ و ۳۲۸۲۵ مگاژول انرژى ورودى و ۵۲۵۱۵، ۴۸۴۲۵ و ۵۳۲۰۶ مگاژول انرژى خروجى به ترتيب در ارقام مختلف (صدرى، درسا و لاین امیدبخش Ks-31169) در نظام توليد تلفيقى محاسبه شد. بيشترين مقدار انرژى ورودى مربوط به انرژى‌هاى مستقيم (۵۸ درصد) و تجديدناپذير (۹۱ درصد) در رقم صدرى مشاهده شد. قابل ذکر است كه انرژى‌هاى غيرمستقيم و تجديدناپذير كمترين مقدار از انرژى ورودى را به خود اختصاص داد، به طورى كه به ترتيب بيشترين مقدار (۲۰۸۵۳ و ۴۲۷۷ مگاژول در هكتار) در لاین امیدبخش Ks-31169 مشاهده شد كه هر کدام ۶۴ و ۱۳ درصد از انرژى ورودى به اين نظام را تشكيل مى‌دهند (جدول ۳). بيشترين مقدار شاخص‌هاى كارآيى (۱/۶۴)، انرژى خالص (۲۰۴۲۹ مگاژول در هكتار)، بهره‌ورى (۱۰/۱۰۱ كيلوگرم در مگاژول)، شدت انرژى جارى (۱/۶۳۷ مگاژول در مترمربع)، كارآيى زيست‌محيطى انرژى كمكى (۱/۶۹) و انرژى زيست‌محيطى خالص (۲۲۲۶۴ مگاژول در هكتار) در رقم صدرى مشاهده شد (جدول ۵). همچنين بيشترين شدت انرژى توليدى (خروجى) و شدت انرژى مصرفى (ورودى) در رقم درسا به ترتيب ۵/۳۲ و ۳/۲۸ مگاژول در مترمربع و بيشترين انرژى مخصوص و فشردگى انرژى در لاین امیدبخش Ks-31169 به ترتيب ۱۰/۹۶ مگاژول در كيلوگرم و ۰/۰۰۴۸ مگاژول در ريال به دست آمد (جدول ۴).

انرژی در بین سایر نظام‌ها رتبه چهارم را به خود اختصاص داده است. هر چند که نظام زراعی کم‌نهاد از نظر عملکرد راندمان کمتری داشت، اما با کاهش نهاده‌های انرژی و افزایش دور آبیاری (۷ روز) از نظر کارایی مصرف انرژی در رتبه سوم بین پنج سیستم قرار گرفت. *Nassi et al.* (2011) در تحقیقی تحت عنوان مطالعه کارایی انرژی در سیستم‌های زراعی مدیریت‌شده تحت مدیریت‌های مختلف بیان نمودند که سیستم کم‌نهاد نسبت به سیستم مرسوم عملکرد و انرژی‌های ورودی کمتری داشتند. این کاهش انرژی‌های ورودی، افزایش کارایی را برای این نظام‌های تولیدی در برداشت. در همین راستا *Erda et al.* (2007) گزارش نمودند که کارایی انرژی چغندر قند (*Beta vulgaris* L.) در ترکیه ۲۵/۷۵ بود. آنها علت بالا بودن کارایی مصرف انرژی در چغندر قند را در مصرف پایین انرژی و همچنین بالا بودن معادل انرژی هر واحد محصول تولیدی بیان کردند.

#### تجزیه و تحلیل انرژی‌های ورودی و خروجی در نظام زراعی متوسط‌نهاد ارقام مختلف لوبیا

بر اساس نتایج به دست آمده در نظام زراعی متوسط‌نهاد می‌توان بیان نمود که از بین نهاده‌های ورودی در بین ارقام مختلف بیشترین میزان انرژی ورودی مربوط به کود اوره (۳۰ درصد)، ساخت و استهلاک ماشین‌آلات (۱۵ درصد) و سوخت (۱۵ درصد) در رقم صدری و لاین امیدبخش Ks-31169 بود (شکل ۴). بیشترین میزان انرژی ورودی بذر و الکتريسته در بین ارقام مختلف نظام تولیدی با نهاده متوسط مربوط به رقم صدری (۱۰ درصد) بود.

در مجموع ۳۶۷۷۲، ۳۷۰۷۱ و ۳۷۵۱۱ مگاژول انرژی ورودی در هکتار و ۴۰۱۹۸، ۴۶۵۲۰ و ۵۲۵۳۴ مگاژول انرژی خروجی در هکتار به ترتیب در ارقام صدری، درسا و لاین امیدبخش Ks-31169 در نظام تولید متوسط‌نهاد محاسبه شد. سهم هریک از ارقام لوبیا لاین امیدبخش Ks-31169، درسا و صدری از انرژی مستقیم (۴۰، ۴۱ و ۴۲ درصد)، غیرمستقیم (۶۰، ۵۹ و ۵۸ درصد)، تجدیدپذیر (۱۱، ۱۰ و ۸ درصد) و تجدیدناپذیر (۸۹، ۹۰ و ۹۲ درصد) از کل انرژی‌های ورودی می‌باشد (جدول ۳). رقم صدری بیشترین میزان از انرژی مستقیم و تجدیدناپذیر و لاین امیدبخش Ks-31169 بیشترین میزان انرژی غیرمستقیم و تجدیدپذیر را به خود اختصاص دادند. بر اساس نتایج جدول ۴ بیشترین میزان شاخص کارایی انرژی (۱/۴)، انرژی خالص (۱۵۰۲۳ مگاژول در هکتار)، بهره‌وری (۰/۰۸۴ کیلوگرم درمگاژول)، شدت انرژی جاری (۱/۴ مگاژول در مترمربع)، شدت انرژی مصرفی

رقم صدری با دارا بودن طول دوره رشدی بیشتر، از انرژی‌های آب، نیروی انسانی و الکتريسته بیشتری نسبت به سایر ارقام برخوردار بوده است و احتمالاً به همین دلیل میزان انرژی ورودی و تجدیدناپذیر محاسبه شده در این رقم نسبت به سایر ارقام کمتر بوده است. *Ozkan et al.* (2004) در پژوهشی بر روی سیستم‌های مختلف زراعی بیان نمودند که در سیستم تلفیقی مصرف کود اوره و ماشین‌آلات به عنوان پارانرژی‌ترین نهاده‌ها لحاظ شده و استفاده کارآمد از آن‌ها از جمله مطلوب‌ترین روش‌ها در بهبود عملکرد انرژی سیستم های زراعی به شمار می‌آید.

#### تجزیه و تحلیل انرژی‌های ورودی و خروجی در نظام زراعی کم‌نهاد ارقام مختلف لوبیا

بیشترین میزان از نهاده‌های ورودی مربوط به نهاده‌های کود اوره (۲۳ درصد)، ماشین‌آلات، ساخت و استهلاک ماشین‌آلات، سوخت (۱۶ درصد) و الکتريسته (۱۱ درصد) در رقم صدری بود (شکل ۳). همچنین بیشترین میزان انرژی نهاده بذر نیز در لاین امیدبخش Ks-31169 (۱۶ درصد) مشاهده شد. از بین سایر نهاده‌ها سوپرفسفات، نیروی کارگری، علف-کش، آفت‌کش، و آبیاری کمترین سهم از انرژی‌های ورودی در هر سه رقم را به خود اختصاص دادند (شکل ۳).

در مجموع ۲۳۷۵۵، ۲۴۲۲۸ و ۲۴۷۹۶ مگاژول انرژی ورودی در هکتار و ۳۰۷۸۵، ۳۸۵۰۰ و ۳۲۱۸۶ مگاژول انرژی خروجی در هکتار به ترتیب در ارقام مختلف صدری، درسا و لاین امیدبخش Ks-31169 در نظام تولید کم‌نهاد محاسبه شد. بیشترین مقدار انرژی مستقیم و تجدیدناپذیر در رقم صدری (به ترتیب ۴۵ و ۸۷ درصد) و انرژی غیرمستقیم و تجدیدپذیر در لاین امیدبخش Ks-31169 (به ترتیب ۵۹ و ۱۸ درصد) مشاهده شد (جدول ۳). بر اساس نتایج شاخص‌های اندازه‌گیری شده بیشترین مقدار کارایی (۱/۶۷)، انرژی خالص (۱۴۷۴۵ مگاژول در هکتار)، بهره‌وری (۰/۰۹۹ کیلوگرم درمگاژول)، شدت انرژی جاری (۱/۶۲۱ مگاژول در مترمربع)، شدت انرژی تولیدی (۳/۸۵ مگاژول در هکتار)، کارایی زیست‌محیطی انرژی کمکی (۱/۷۱) و انرژی زیست‌محیطی خالص (۱۶۷۷۵ مگاژول در هکتار) در رقم صدری مشاهده شد. از طرفی لاین امیدبخش Ks-31169 در شاخص شدت انرژی مصرفی (۲/۴۸ مگاژول در مترمربع) و رقم درسا نیز در شاخص انرژی مخصوص (۱۲/۸۸ مگاژول در کیلوگرم) و فشرده‌گی انرژی (۰/۰۰۴۵ مگاژول در ریال)، بیشترین میزان انرژی را به خود اختصاص دادند (جدول ۴). همان‌گونه که در جدول ۲ مشاهده می‌شود، نظام زراعی کم‌نهاد از نظر مصرف

اختصاص دادند (جدول ۳). در بين ارقام مختلف، بيشترين كارآيى انرژى (۱/۲۹)، انرژى خالص (۱۴۷۴۶ مگاژول در هكتار)، بهره‌ورى (۰/۰۸ كيلوگرم در مگاژول)، شدت انرژى جارى (۱/۲۹۴ مگاژول در مترمربع)، شدت انرژى توليدى (۶/۴۹ مگاژول در مترمربع)، كارآيى زيست‌محيطى انرژى كمكى (۱/۳) و انرژى زيست‌محيطى خالص (۱۶۴۸۹ مگاژول در هكتار) در رقم صدرى مشاهده گرديد. همان‌گونه كه در جدول ۸ مشاهده مى‌شود، لاین امیدبخش Ks-31169 بيشترين ميزان فشرده‌گى انرژى (۰/۰۰۶۱ مگاژول در ريال) و شدت انرژى مصرفى (۵/۰۶ مگاژول در مترمربع) و رقم درسا بيشترين ميزان انرژى مخصوص (۱۴/۷۶ مگاژول در كيلوگرم) را به خود اختصاص دادند (جدول ۸). در همين رابطه نيز Rathke et al, (2002) گزارش كردند كه كودهاى شيميايى ۴۰ تا ۵۰ درصد انرژى ورودى به سيستم‌هاى زراعى را شامل مى‌شوند. (Rajabi 2010) تحقيقاتى بيان نمود كه عمليات تهيه زمين با ۵۴/۸ و آبيارى ۱۶/۷ درصد بالاترين سهم را در بين نهاده‌ها به خود اختصاص دادند.

#### نتيجه‌گيرى

در ميان نظام‌هاى مورد مطالعه، نظام اكلوژيك از نظر كارآيى انرژى، بهره‌ورى انرژى، شدت انرژى جارى، كارآيى زيست‌محيطى انرژى كمكى و انرژى زيست‌محيطى خالص نسبت به ساير نظام‌ها در سطح بالاترى قرار داشت. اين نتايج نشان‌دهنده سازگارى اين نظام با طبيعت است. اين در حالى است كه نظام پُر نهاده از نظر شدت انرژى توليدى (خروجى) و شدت انرژى مصرفى (ورودى) نسبت به ساير نظام‌ها در سطح بالاترى قرار گرفت. مقايسه انرژى‌هاى ورودى دو نظام اكلوژيك و پُر نهاده نشان مى‌دهد كه سيستم پُر نهاده ۲۷۲ درصد انرژى ورودى بيشترى نسبت به اكلوژيك داشته كه همين امر تاثير چشمگيرى بر ميزان كارآيى هردو نظام داشته است. از راهكارهاى پيشنهادهى براى کاهش مصرف انرژى مى‌توان به استفاده از سيستم‌هاى شخم حداقل يا كاهشى، استفاده از انرژى‌هاى جاگزين سوخت‌هاى فسيلي، بهينه‌سازى مصرف انواع نهاده‌ها، لحاظ نمودن انرژى انساني و استفاده از سيستم آبيارى قطره‌اى (تپ) اشاره نمود.

(۳/۷۵ مگاژول در مترمربع)، كارآيى زيست‌محيطى انرژى كمكى (۱/۴) و انرژى زيست‌محيطى خالص (۱۵۰۲۳ مگاژول در هكتار) در لاین امیدبخش Ks-31169 و بيشترين ميزان شاخص‌هاى انرژى مخصوص (۱۴/۹۹ مگاژول در كيلوگرم)، فشرده‌گى انرژى (۰/۰۰۵۳ مگاژول در ريال) و شدت انرژى توليدى (۳/۷۵ مگاژول در مترمربع) در رقم صدرى مشاهده شد. (Hatirli et al, 2006) در پژوهشى تحت عنوان بررسى الگوى مصرف انرژى و ارتباط بين انرژى ورودى و عملکرد گل رز (*Rosa hybrid L.*) گزارش نمودند كه انرژى شيميايى در بين ساير نهاده‌ها بيشترين مقدار انرژى مصرف‌شده را به خود اختصاص داد. در اين نظام به جز كود حيوانى تقريباً از تمامى نهاده‌هاى انرژى استفاده شد. اين نظام از لحاظ انرژى ورودى جاگيه دوم را در بين پنج نظام توليدى لوبيا به خود اختصاص داد و همين امر کاهش كارآيى انرژى را در بر داشت.

#### تجزيه و تحليل انرژى‌هاى ورودى و خروجى در نظام زراعى پُر نهاده ارقام مختلف لوبيا

در اين نظام در بين انرژى‌هاى ورودى بيشترين ميزان مربوط به نهاده كود اوره (۳۳ درصد)، ساخت و استهلاك ماشين‌آلات (۱۵ درصد)، سوخت (۱۵ درصد) و الكتريسيته (۹ درصد در صدرى و درسا و ۸ درصد در لاین امیدبخش Ks-31169) بود كه در هر سه رقم به‌طور يكسان مشاهده شد. بيشترين ميزان انرژى ورودى بذر مربوط به لاین امیدبخش Ks-31169 (۶ درصد) و بيشترين ميزان انرژى ورودى الكتريسيته (۹ درصد) و ماشين‌آلات (۱۶ درصد) مربوط به رقم صدرى بود (شكل ۵).

در مجموع به ترتيب ۵۰۱۳۸، ۵۰۲۷۴ و ۵۰۵۹۴ مگاژول انرژى ورودى در هكتار و ۶۴۸۸۴، ۵۶۶۹۲ و ۶۰۸۵۱ مگاژول انرژى خروجى در هكتار به ترتيب در ارقام صدرى، درسا و لاین امیدبخش Ks-31169 محاسبه شد. براساس نتايج جدول ۳، سهم هريك از ارقام، لاین امیدبخش Ks-31169، درسا و صدرى از انرژى مستقيم ۳۹، ۴۰ و ۴۱، از انرژى غير-مستقيم ۶۱، ۶۰ و ۵۹، از انرژى تجديدپذير ۸، ۷ و ۶ و از انرژى تجديدناپذير ۹۲، ۹۳ و ۹۴ درصد از كل انرژى‌هاى ورودى بود. قابل ذكر است كه رقم صدرى بيشترين ميزان از انرژى مستقيم و تجديدناپذير و لاین امیدبخش Ks-31169 بيشترين ميزان انرژى غيرمستقيم و تجديدپذير را به خود



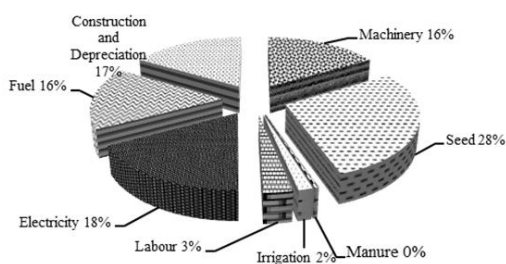


Fig. b - Cultivar Dorsa      ب- رقم درسا

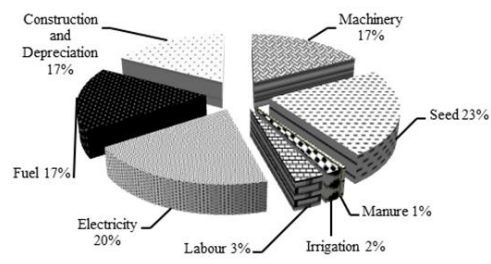


Fig. a - Cultivar Sadri      الف- رقم صدري

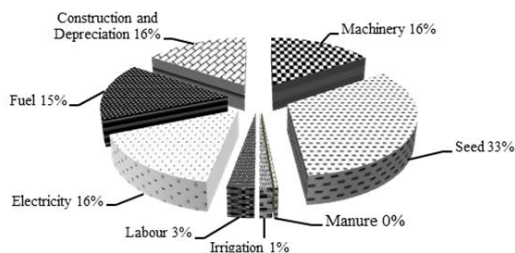


Fig c - Cultivar Ks-31169      ج- لاین Ks-31169

شکل ۱- سهم هر یک از انرژی‌های ورودی از کل انرژی ورودی به نظام زراعی اکولوژیک در ارقام مختلف لوبیا  
 Fig. 1. Share of each input energy from total energy of ecological farming systems in different bean varieties

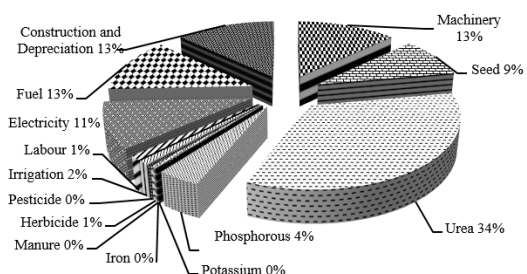


Fig. b- Cultivar Dorsa      شکل ب- رقم درسا

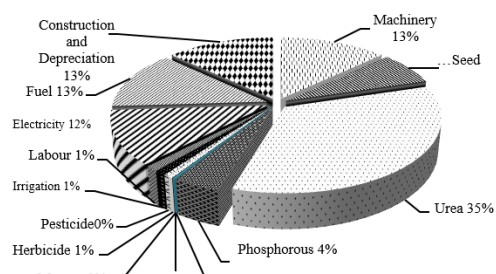


Fig. a- Cultivar Sadri      شکل الف- رقم صدري

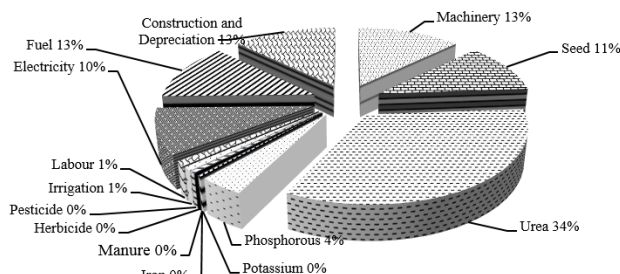


Fig. c- Cultivar Ks-31169      شکل ج- لاین Ks-31169

شکل ۲- سهم هر یک از انرژی‌های ورودی از کل انرژی ورودی به نظام زراعی تلفیقی در ارقام مختلف لوبیا  
 Fig. 2. Share of each energy input from total energy of integrated farming systems in different bean varieties

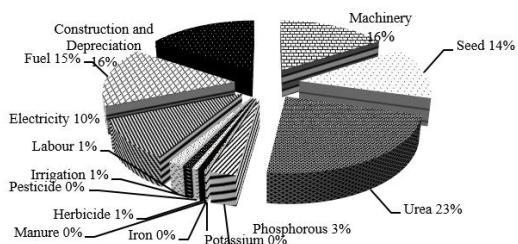


Fig b- Cultivar Dorsa

شكل ب- رقم درسا

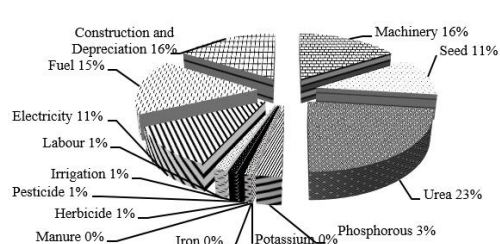


Fig a- Cultivar Sadri

شكل الف- رقم صدرى

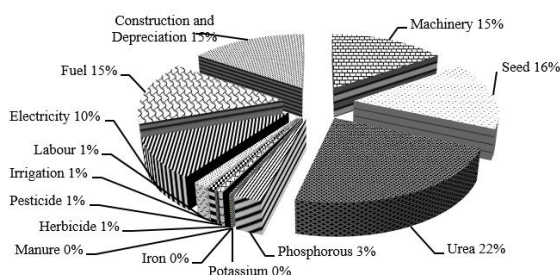


Fig c - Cultivar Ks-31169

شكل ج- لاین Ks-31169

شكل ۳- سهم هر يك از انرژی‌هاى ورودى از كل انرژی ورودى به نظام زراعى كم‌نهاده در ارقام مختلف لوبيا  
Fig. 3. Share of each energy input from total energy of low input farming systems in different bean varieties

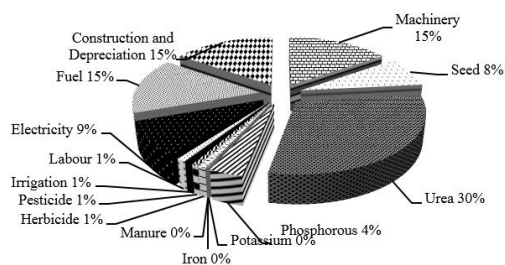


Fig. b- Cultivar Dorsa

شكل ب- رقم درسا

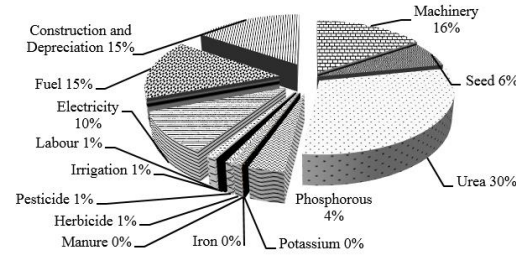


Fig. a- Cultivar Sadri

شكل الف- رقم صدرى

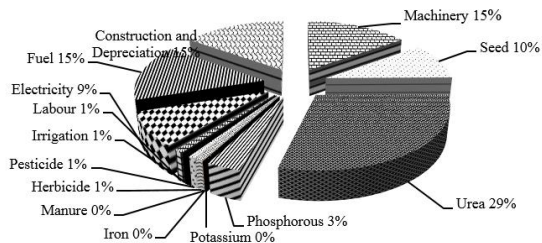


Fig. c- Cultivar Ks-31169

شكل ج- لاین Ks-31169

شكل ۴- سهم هر يك از انرژی‌هاى ورودى از كل انرژی ورودى به نظام زراعى متوسط‌نهاده در ارقام مختلف لوبيا  
Fig. 4. Share of each energy input of the total energy of medium-input farming systems in different bean varieties

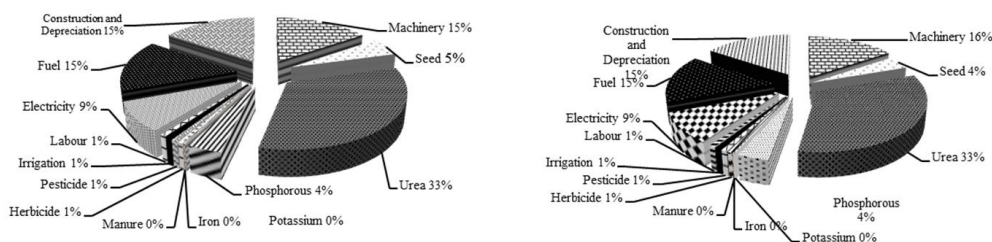


Fig 14 - Cultivar Dorsa

Fig 13- Cultivar Sadri

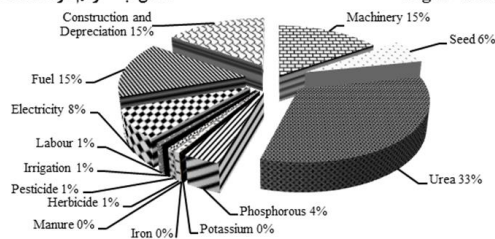


Fig 15 - Cultivar Ks-31169

شکل ۵- سهم هر يك از انرژى‌هاى ورودى از كل انرژى ورودى به نظام زراعى پُر نهاده در ارقام مختلف لوبيا  
 Fig. 5. Share of each energy input of the total energy of high-input farming systems in different bean varieties

جدول ۴- شاخص‌هاى اندازه‌گيرى شده شدت‌هاى مختلف نهاده در ارقام مختلف لوبيا

Table 4. The indices measure different intensities inputs on different bean varieties

شدت‌هاى مختلف نهاده Different intensities inputs	پُر نهاده High-input	متوسط Medium-input	كم نهاده Low-input	تلفيقي Integrated	اكوئولوژيك Ecological
كارآيى انرژى Energy use efficiency	Sadri صدري 1.29 Dorsa درسا 1.13 Ks-31169 1.20	1.09 1.25 1.40	1.62 1.27 1.30	1.64 1.50 1.62	3.30 2.67 2.59
انرژى خالص Net energy (MJ ha <sup>-1</sup> )	Sadri صدري 14746 Dorsa درسا 6418 Ks-31169 10257	3426 9449 15023	14745 6557 7389	20429 16041 20382	30941 23522 23580
بهره‌ورى انرژى Energy productivity (kg MJ)	Sadri صدري 0.080 Dorsa درسا 0.068 Ks-31169 0.074	0.067 0.076 0.084	0.099 0.078 0.080	0.101 0.091 0.100	0.201 0.164 0.157
شدت انرژى جارى Current energy intensity (MJ m <sup>2</sup> )	Sadri صدري 1.294 Dorsa درسا 1.128 Ks-31169 1.203	1.093 1.255 1.400	1.621 1.271 1.298	1.637 1.495 1.621	3.297 2.669 2.593
انرژى مخصوص Specific energy (MJ kg <sup>-1</sup> )	Sadri صدري 12.56 Dorsa درسا 14.76 Ks-31169 13.55	14.99 13.10 11.84	10.12 12.88 12.58	9.95 10.96 9.98	4.98 6.11 6.38
فشرده‌گى انرژى Energy intensiveness (MJ R)	Sadri صدري 0.00058 Dorsa درسا 0.00060 Ks-31169 0.00061	0.00050 0.00053 0.00052	0.00043 0.00045 0.00044	0.00046 0.0004780 0.0004775	0.00022 0.00023 0.00024
شدت انرژى توليدى Energy intensity of production (MJ m <sup>2</sup> )	Sadri صدري 6.49 Dorsa درسا 5.67 Ks-31169 6.09	4.02 4.65 5.25	3.85 3.08 3.22	5.25 4.84 5.32	4.44 3.76 3.84
شدت انرژى مصرفى Intensity of energy use (MJ m <sup>2</sup> )	Sadri صدري 5.01 Dorsa درسا 5.03 Ks-31169 5.06	3.68 3.71 3.75	2.38 2.42 2.48	3.21 3.24 3.28	1.35 1.41 1.48
كارآيى زيبست محيطى انرژى كمكى Environmental performance of energy subsidies	Sadri صدري 1.3 Dorsa درسا 1.16 Ks-31169 1.24	1.14 1.25 1.40	1.71 1.35 1.38	1.69 1.6 1.68	3.5 2.8 2.7
انرژى زيبست محيطى خالص Environmental net Energy (MJ ha)	Sadri صدري 16489 Dorsa درسا 8161 Ks-31169 12000	5229 9449 15023	16775 8587 9419	22264 17876 22217	33202 25783 25840

## سپاسگزارى

اين مطالعه در قالب پايان نامه كارشناسى ارشد و با حمايت  
مالى معاونت پژوهشى دانشگاه زابل با پژوهانه شماره ۹۵۱۷-۸  
انجام گرديد.

## منابع

1. Alfoldi, T., Spiess, E., Niggli, U., and Besson, J.M. 1995. Energy input and output for winter wheat in biodynamic, bio-organic and conventional production systems. In: Soil Management in Sustainable Agriculture. Proceedings of the 3<sup>rd</sup> International Conference on Sustainable Agriculture. Wye College, University of London, UK, 31 August to 4 September 1993, 574-578.
2. Asgharipour, M.R., Mondani, F., and Riahinia, S. 2012. Energy use efficiency and economic analysis of sugar beet production system in Iran: A case study in Khorasan Razavi province. *Energy* 44: 1078-1084.
3. Behbahani, N. 2012. The role and importance of sustainable agriculture. *News, Analysis, Research* 55: 1- 5. (In Persian with English Summary).
4. Berardi, G.M. 1977. An energy and economic analysis of conventional and organic wheat farming. In: Food Fertiliser and Agricultural Residues. Proceedings of the 1977 Cornell Agricultural Waste Management Conference, Ann Arbor Science Publishers Inc. Ann Arbor, Michigan; USA. 439-447.
5. Clements, D.R., Weise, S.F., Brown, R., Stonehouse, D.P., Hume, D.J., and Swanton, C.J. 1995. Energy analysis of tillage and herbicide inputs in alternative weed management systems. *Agriculture, Ecosystem and Environment* 52: 119-128.
6. Cormack, W.F. 2000. Energy Use in Organic Farming Systems (OF0182). ADAS Consulting Ltd, Turrington.
7. Erda, G., Esengun, K., Erdal, H., and Gunduz, O. 2007. Energy use and economic analysis of sugar beet production in Tokat province of Turkey. *Energy* 32:35-41.
8. Ghadiri, A. 2010. Evaluation of Conventional and Ecological Crop Management and Energy Efficiency in Bean in Khomein. Final Report of Research Project. Publications of Research, Education and Extension. Registration number: 44/355. (In Persian with English Summary).
9. Halberg, N., Kristensen, E.S., and Refsgaard, K. 1994. Energy use in crop production on Danish mixed farms: systemic modelling of data from farm studies. In: Researches System Agriculture Development Rural. International Symposium, Montpellier, France, 21-25 November 1994, 360-365.
10. Hatirli, S., Ozkan, B., and Fert, C. 2006. Energy inputs and crop yield relationship in greenhouse tomato production. *Renewable Energy* 31: 427-438.
11. Koocheki, A., and Hosseini, M. 1994. Energy Efficiency in Agricultural Ecosystems. Publication of Ferdowsi University of Mashhad. (In Persian).
12. Koocheki, A., and Hosseini, M. 1995. Agroecology. Publication of Ferdowsi University of Mashhad. (In Persian).
13. Koocheki, A., Hosseini, M., and Khazaei, A. 1996. Sustainable Agroecosystems. Publication of Ferdowsi University of Mashhad. (In Persian).
14. Kouhnavard, P., Jalilian, J., and Pirzad, A. 2011. The effect of foliar application of micronutrients on some agronomic characteristics of safflower in the conventional and ecological systems. *Journal of Agronomy* 4(6): 25-14. (In Persian with English Summary).
15. Locke, M.A., Reddy, K.N., and Zablotowicz, R.M. 2002. Weed management in conservation crop production systems. *Weed Biology and Management* 2(3): 123-132.
16. Mahdavi-Damghani, A.M., Koocheki, A., Rezvany-Moghadm, P., and Nasiri-Mahalati, M. 2006. The study of ecological sustainability of cotton in Khorasan wheat farming system. *Journal of Agricultural Researches* 3: 129-143. (In Persian with English Summary).
17. Moerschner, J., and Gerowitt, B. 2000. Direct and indirect energy use in arable farming- An example on winter wheat in Northern Germany. In: B.P. Weidema and M.J.G. Meeusen (Eds.). *Agricultural Data for Life Cycle Assessments*. The Hague, Agricultural Economics Research Institute (LEI), 1:195 p.
18. Nassi, N.D.N., Bosco, S., Bene, C.D., Coli, A., Mazzoncini, M., and Bonari, N. 2011. Energy efficiency in long-term Mediterranean cropping systems with different management intensities. *Energy* 36: 1924-1930.
19. Ozkan, B., Akcaoz, H., and Fert, C. 2004. Energy input-output analysis in Turkish agriculture. *Renewable Energy* 29: 39-51.

20. Pimental, D., Berardi, G., and Fast, S., 1983. Energy efficiency of farming system: organic and conventional agriculture. *Journal of Agriculture, Ecosystems and Environment* 9: 359-372.
21. Qiu, H.J., Zhu, W.B., Wang, H.B., and Cheng, Xu. 2007. Analysis and design of agricultural sustainability indicators system. *Agricultural Sciences in China* 6(4): 475-486.
22. Rajabi, M.H. 2010. Evaluation of Energy Balance and Greenhouse Gases Emission in Wheat Production in Gorgan. Agronomy M.Sc. Thesis, Islamic Azad University of Bojnourd Branch. p 110 (In Persian with English Summary).
23. Rathke, G.W., Korschens, M., and Diepenbrock, W. 2002. Substance and energy balances in the static fertilization experiment bad Lauchstadt. Germany *Journal of Agronomy* 48: 423-433.
24. Sayadi, Z., Siadat, S.A., and Poursiah-Bidi, M.M. 2010. The impact of different food systems (low input, high input and organic) on beans varieties in north of Ilam province. *Journal of Crop Physiology* 7(3): 119: 107. (In Persian with English Summary).
25. Sedighi, H., and Rousti, K. 2003. Study of affecting factors on knowledge of sustainable agriculture in corn farmers of Fars province. *Iranian Journal of Agricultural Sciences* 4: 924-913. (In Persian with English Summary).
26. Stolze, M., Piore, A., Häring, A., and Dabbert, S. 2000. The environmental impacts of organic farming in Europe. *Organic Farming in Europe: Economics and Policy*, University of Hohenheim 6: 127-132.
27. Zare, Sh., and Shahbazi, H. 2005. Comparison the Economic Viability Between High-input, Low-input and Medium-input of Sugar Beet Systems. The Final Report of the Research Project. Publications Agriculture and Natural Resources Research Center of Khorasan Razavi Province. Registration number, 312/84. (In Persian with English Summary).
28. Zare-Faizabad, A.S., and Koocheki, A. 2000. The efficiency of conventional farming and ecological systems at different frequencies wheat. *Iranian Journal of Crop Sciences* 1(4): 1-12. (In Persian with English Summary).

## Evaluation of energy budget of bean (*Phaseolus vulgaris* L.) production in different cropping systems

Shahgholi<sup>1</sup>, H., Asgharipour<sup>2\*</sup>, M.R., Khamari<sup>3</sup>, I. & Ghadiri<sup>4</sup>, A.

1. PhD. Student, Department of Agronomy, College of Agriculture, University of Zabol, h\_agroo2000@yahoo.com

2. Associate Professor, Department of Agronomy, College of Agriculture, University of Zabol

3., Assistant Professor, Department of Agronomy, College of Agriculture, University of Zabol, ikhamari@gmail.com

4. National Bean Research Station of Khomeyn, Khomeyn, Iran, adelgh\_m@yahoo.com

Received: 18 April 2017

Accepted: 24 August 2017

DOI: 10.22067/ijpr.v10i1.63255

### Introduction

Reducing dependence on auxiliary energy is the basic objective in all farming systems. Based on scientific research, potential production of different agricultural ecosystems assists to improve the efficiency of production. Since energy consumption is one of the most important necessities in different production systems (ecologic, low-input, medium-input, high-input and integrated), introduction of an efficient system of agriculture will contribute to the economic cycle of agriculture. So far, a few studies have been conducted to evaluate energy consumption of different production systems of beans in Iran, therefore this study examine energy budget of different input intensity for bean varieties. There have been many attempts to define agricultural sustainability in recent decades; In fact, the concepts of sustainable agriculture have been common since the late twentieth century. But in the first decades of this century it was used as synonymous with terms such as organic agriculture, ecological, precision agriculture, biodynamic, organic and low input agriculture. The main objectives of sustainable agriculture are optimal production of food with increased quality and quantity, conserving water and soil conservation and increased economic benefits for farmers, agricultural activity accordance with ecological processes and environmental protection, the use of appropriate technologies, non-deployment of harmful inputs to the environment, as well as human health and animal.

### Materials & Methods

The experimental design was a split plot with five intensities of inputs: ecologic, low-input, medium-input, high-input and integrated comprising the main treatments, and different bean varieties (navy bean *cv.* Dorsa, kidney bean *cv.* Ks-31169 and pinto bean *cv.* Sadri) as sub-treatments that were applied with three replications. The experiment was conducted in 2016 in National Bean Research Station at Khomeyn, Iran. Based on the energy equivalents of the inputs and outputs, energy use efficiency, energy productivity, specific energy, energy intensiveness, net energy and energy intensity of production were calculated.

### Results & Discussion

The total energy input for ecologic, low-input, medium-input, high-input and integrated system was 14121, 32432, 24260, 37118 and 57390 MJ ha<sup>-1</sup>, respectively. The total energy output for ecologic, low-input, medium-input, high-input and integrated systems was estimated as 40135, 51382, 33824, 46417 and 60142 MJ ha<sup>-1</sup>, respectively. Averaged over five evaluated systems and three varieties of bean, the greatest and the least direct energy used in ecologic system of Sadri and integrated system of Ks-31169 (58% vs. 36%), indirect energy used in integrated system of Ks-31169 and ecological system of Sadri (64% vs. 42%), renewable energy used in ecological system of Ks-31169 and high-input system of Sadri (37 vs. 6) and non-renewable energy used in high-input system of Sadri and ecological system of Ks-31169 (94 vs. 63). The greatest energy efficiency and environmental efficiency of support energy was observed in ecologic system of Sadri (3.3 and 3.5, respectively), indicating 155 and 169 percent greater efficiency compared with the high-input system of Sadri. Zare-Faizabad and Koocheki (2000) compared conventional and ecological systems of wheat and concluded that yield of low-input and organic system is lower than other systems, but

\*Corresponding Author: m\_asgharipour@uoz.ac.ir

efficiency of energy is higher in this system. In a study to evaluate the energy efficiency of organic and conventional systems in corn and wheat reported that energy use efficiency of organic system was 29-70 percent greater than conventional system. Ozkan *et al.* (2004) on their study on different agronomic systems reported that, in integrated management systems urea fertilizer and machinery are the most important inputs and efficient use of them are essential to improve energy use efficiency of these systems. Nassi *et al.* (2011) stated that low-input systems had less energy inputs compared to conventional systems. This decrease in input energy resulted in greater energy use efficiency in these systems.

### **Conclusion**

It could be concluded that ecologic system improved ecosystem service, especially non-market service in comparison with other systems. Although reduction of energy intensity of production (output energy) and energy intensity of consumption (input energy) reduced total value of the services in ecological agriculture, however moving toward sustainable and ecologic agriculture resulted in more non-market services such as health maintenance system of production and the production of healthy food.

**Keywords:** Environmental efficiency, Integrated systems, Pulse crops, Renewable energy