

بررسی ویژگی‌های فنولوژیک و عملکرد سه رقم ماش (*Vigna radiate* (L.) Wilezek) در واکنش به کم‌آبیاری در منطقه سیستان

جعفر زارع زارگز^۱ و محمد گلوی^{۲*}

۱- دانش‌آموخته کارشناسی ارشد زراعت، دانشکده کشاورزی دانشگاه زابل؛ jafarzarea@gmail.com

۲- عضو هیئت علمی دانشکده کشاورزی دانشگاه زابل

تاریخ دریافت: ۱۳۹۰/۰۹/۰۱

تاریخ پذیرش: ۱۳۹۱/۰۴/۰۴

چکیده

کمبود آب، مهم‌ترین عامل محدودکننده تولیدات زراعی در مناطق خشک و نیمه‌خشک است؛ لذا بررسی اثرات کم‌آبیاری بر رفتار گیاهان زراعی از اهمیت به‌سزایی برخوردار می‌باشد. به‌منظور ارزیابی اثر زمانهای مختلف تنش خشکی بر ویژگی‌های فنولوژیک ماش، آزمایشی به‌صورت کرت‌های خردشده در قالب طرح بلوک کامل تصادفی با چهار تکرار در مزرعه تحقیقاتی پژوهشکده کشاورزی دانشگاه زابل در سال زراعی ۱۳۸۸-۱۳۸۹ به‌اجرا درآمد. کم‌آبیاری شامل (۱) آبیاری بر اساس ۴۵ درصد تخلیه رطوبت قابل‌استفاده خاک در کل دوره رشد (شاهد)، (۲) آبیاری بر اساس ۷۰ درصد تخلیه رطوبت قابل‌استفاده خاک در کل دوره رشد، (۳) آبیاری بر اساس ۷۰ درصد تخلیه رطوبت قابل‌استفاده خاک در مرحله رویشی (از کاشت تا گلدهی) و (۴) آبیاری بر اساس ۷۰ درصد تخلیه رطوبت قابل‌استفاده خاک در مرحله زایشی (از گلدهی تا رسیدگی کامل) به‌عنوان عامل اصلی و ارقام ماش (رقم محلی سیستان، گوهر و پرتو) به‌عنوان عامل فرعی لحاظ شدند. نتایج نشان داد که اثر تیمارهای کم‌آبیاری، رقم و برهمکنش آنها بر ویژگی‌های فنولوژیک شامل تعداد روز از کاشت تا ظهور جوانه گل، تعداد روز از کاشت تا رسیدن اولین نیام، تعداد روز از کاشت تا رسیدگی کامل و تعداد روز از ظهور جوانه گل تا رسیدگی کامل، و نیز عملکرد و اجزای عملکرد، بسیار معنی‌دار بود. اما اثر کم‌آبیاری بر تعداد روز از ظهور جوانه گل تا رسیدگی کامل تنها در سطح ۵ درصد معنی‌دار بود. نتایج نشان داد که رقم محلی سیستان، مقاوم‌ترین رقم در برابر اعمال کم‌آبیاری در مراحل مختلف نمو بود و بیشترین عملکرد دانه و بالاترین مقادیر اجزای عملکرد را به خود اختصاص داد.

واژه‌های کلیدی: پُرشدن نیام، تخلیه رطوبت، کم‌آبیاری، گلدهی، عملکرد دانه، ماش، ویژگی‌های فنولوژیک

مقدمه

اقلیم و شرایط خاکی کشور و با درصد پروتئین بالا برای تأمین نیاز غذایی را بیش‌ازپیش مشخص می‌سازد. ماش با ۲۴ درصد پروتئین به‌عنوان یک منبع گیاهی غنی از پروتئین به‌شمار می‌رود. این گیاه با تثبیت زیستی نیتروژن ضمن بهبود حاصلخیزی خاک، به‌صورت گیاه پوششی و به‌دلیل سریع‌الرشد بودن در تناوب زراعی و همچنین به‌خاطر زودرسی و کوتاهی فصل رشد در نظام‌های کشت چندگانه، به‌خوبی سازگار است (Parsa & Bagheri, 2008). ماش، قابلیت بالایی در حفظ عملکرد در مواجهه با رطوبت نسبتاً پایین خاک دارد (Bourgault et al., 2010). مقاومت به خشکی به‌طور قابل‌توجهی تحت‌تأثیر ژنوتیپ و مراحل فنولوژیک، متغیر است؛ بنابراین کم‌آبیاری نیازمند دانش دقیقی از واکنش گیاه به تنش خشکی در همه مراحل رشدی می‌باشد (Kirdaet al., 1999). بروز خشکی در مرحله زایشی، بسته به نوع تیمار و واریته، رشد ماش را نسبت به شاهد، حدود ۱۲ تا ۲۸ درصد، کاهش می‌دهد. همچنین تنش خشکی از طریق کاهش سطح برگ و افزایش

با توجه به ارزش آب در کشاورزی و محدودیت این منبع مهم و حیاتی و وجود خشکسالی‌های متناوب در کشور، صرفه‌جویی در مصرف و استفاده بهینه از آب موجود، لازم و ضروری به‌نظر می‌رسد (Hossaini-abrighami, 1996). نوع آبیاری مناسب برای هر گیاه، متفاوت است و زمان آبیاری، بیشترین تأثیر را بر کمیّت و کیفیت عملکرد محصول دارد، زیرا بعضی از مراحل رشدی گیاهان به کمبود آب خاک در اثر تأخیر آبیاری حساس‌ترند (Hossain Ali, 2008). در شرایط ایران، به‌علت محدودیت منابع آب، «کم‌آبیاری^۱» و بهینه‌سازی آن، امری ضروری است و با آب صرفه‌جویی‌شده در این روش می‌توان سطح زیرکشت را گسترش و تولید را افزایش داد (Sepaskhahet al., 2006). نیاز روزافزون به مواد غذایی به‌ویژه پروتئین، لزوم بهره‌برداری از گیاهان با درجه سازگاری بالا به

* نویسنده مسئول: همراهِ: ۰۹۱۵۳۴۲۱۴۴۸، mglavi@yahoo.com

^۱ Deficit Irrigation (DI)

آزمایشگاه، درصد رطوبت وزنی خاک در ظرفیت زراعی با استفاده از دستگاه صفحات فشاری اندازه‌گیری و درصد آب قابل استفاده از معادله ۱ (Moradi et al., 2008) تعیین و سپس با استفاده از معادله ۲، درصد تخلیه آب قابل استفاده محاسبه شد:

$$D(\%) = \frac{FC - \theta}{FC - Wp} \quad (1)$$

$$D(\%) - 100 = \text{درصد تخلیه آب قابل استفاده (درصد)} \quad (2)$$

در این معادله‌ها، D درصد آب قابل استفاده، FC مقدار رطوبت در ظرفیت زراعی، Wp مقدار رطوبت در نقطه پژمردگی دائم و θ مقدار رطوبت فعلی خاک می‌باشد. لازم به ذکر است که مبنای محاسبات نقطه پژمردگی دائم، پتانسیل رطوبتی ۱/۵- مگاپاسکال است که به صورت قراردادی و معیار کلی مورد استفاده همگان می‌باشد (Moradi et al., 2008).

در طول دوره رشد، بررسی بوته‌ها و یادداشت برداری‌های لازم برای ثبت مراحل فنولوژیک شامل تعداد روز از کاشت تا ظهور جوانه گل، تعداد روز از کاشت تا رسیدن اولین نیام، تعداد روز از کاشت تا رسیدگی کامل و تعداد روز از ظهور جوانه گل تا رسیدگی کامل، به صورت روزانه انجام شد. معیار وقوع و ثبت هر یک از مراحل رشدی در ارقام، میانگین وقوع هر مرحله بر اساس روش ارائه شده توسط Fehr & Caviness (1977) در تعداد ۱۰ بوته که به طور تصادفی در هر کرت انتخاب شدند، بود. به منظور تعیین عملکرد و اجزای عملکرد، در مرحله رسیدگی فیزیولوژیک که بیش از ۹۵ درصد غلاف‌ها رسیده بودند، با حذف ردیف‌های کناری و ۵۰ سانتی‌متر از ابتدا و انتهای هر کرت به عنوان اثر حاشیه، یک متر مربع از وسط هر کرت، با دست از خاک جدا شد و سپس درون کیسه به آزمایشگاه منتقل گردید. بسته به نوع تیمار و رقم، تاریخ برداشت یکسان نبود. همزمان با برداشت، تعداد ۱۰ بوته از هر کرت به صورت جداگانه انتخاب شد و تعداد نیام در بوته، تعداد دانه در نیام، وزن دانه هر بوته و وزن ۱۰۰ دانه اندازه‌گیری شد. تجزیه و تحلیل داده‌ها با استفاده از نرم افزار آماری MSTAT-C و مقایسه میانگین‌ها به روش آزمون چنددامنه‌ای دانکن در سطح ۵ درصد انجام شد.

نتایج و بحث

بر اساس داده‌های هواشناسی (خلاصه آمار سالیانه ایستگاه سینوپتیک زهک، ۱۳۸۹)، گیاهان در طول دوره رشد در معرض تنش تندباد نسبتاً شدید قرار گرفتند. وزش تندبادهای نسبتاً شدید خسارت‌زا، بین رسیدن اولین نیام تا رسیدگی کامل و به عبارتی مصادف با مرحله پژیدن نیام‌ها (۸۰ تا ۹۰ روز بعد از کاشت) به وقوع پیوسته است.

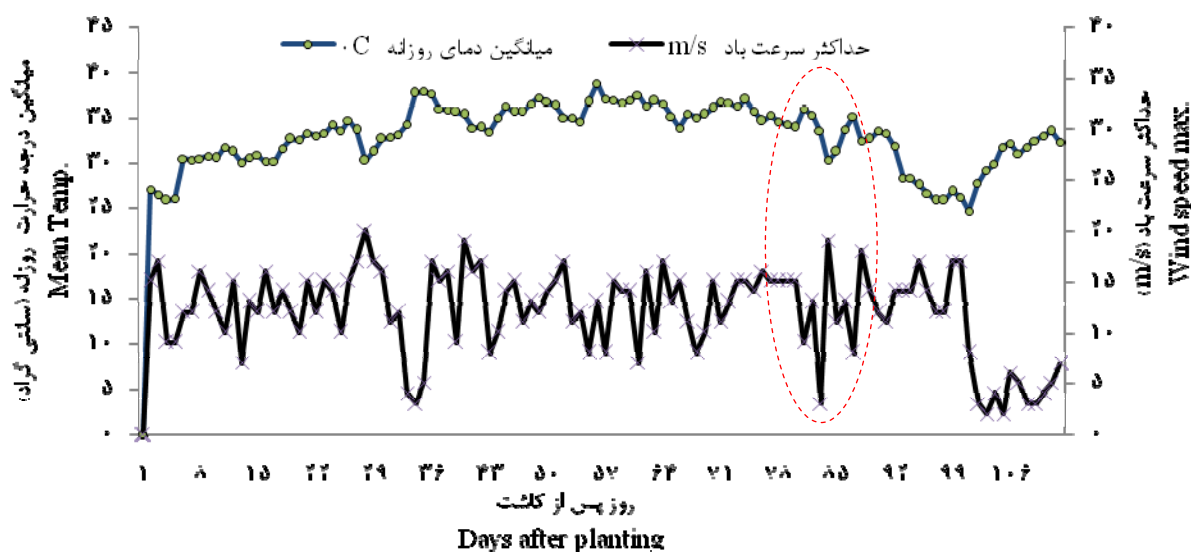
غلظت هورمون اسید ابسیزیک (ABA) طول دوره گلدهی، پژیدن دانه و در مجموع، طول دوره زایشی را کاهش می‌دهد (MajnounHosseini, 2008). طی دو سال بررسی فنولوژیکی ماش تابستانه در شرایط رطوبت و دمای متغیر، کاشت زودتر، آبیاری بیشتر و استفاده از مالچ (کلش گندم)، مراحل گلدهی و رسیدگی را به تأخیر انداخت (Bains & Kiran, 2008). با توجه به بحران کم‌آبی در منطقه سیستان، این تحقیق به منظور بررسی واکنش ارقام ماش به کم‌آبیاری و شناسایی رقم مناسب از نظر عملکرد و ویژگی‌های فنولوژیک انجام شد.

مواد و روش‌ها

آزمایش در سال زراعی ۱۳۸۹-۱۳۸۸ در مزرعه تحقیقاتی پژوهشکده کشاورزی دانشگاه زابل واقع در شهرستان زهک اجرا گردید. منطقه دارای آب و هوای خشک و بسیار گرم با متوسط بارندگی حدود ۶۳ میلی‌متر می‌باشد. خاک محل آزمایش دارای بافت لومی-شنی، هدایت الکتریکی عصاره اشباع ۲/۵۳ دسی‌زیمنس بر متر و pH برابر با ۷/۲۶ بود.

آزمایش به صورت کرت‌های خردشده در قالب طرح بلوک‌های کامل تصادفی در چهار تکرار اجرا شد. تیمارهای کم‌آبیاری شامل: ۱) آبیاری بر اساس ۴۵ درصد تخلیه رطوبت قابل استفاده خاک در کل دوره رشد (شاهد = DI_1)، ۲) ۷۰ درصد تخلیه رطوبت قابل استفاده خاک در کل دوره رشد (DI_2)، ۳) ۷۰ درصد تخلیه رطوبت قابل استفاده خاک در مرحله رویشی (از کاشت تا ظهور اولین گل = DI_3) و ۴) ۷۰ درصد تخلیه رطوبت قابل استفاده خاک در مرحله زایشی (DI_4)، به عنوان کرت اصلی و ارقام ماش شامل رقم گوهر، پرتو و توده محلی سیستان به عنوان عامل فرعی لحاظ شدند. ارقام اصلاح‌شده گوهر و پرتو از مرکز تحقیقاتی صفی‌آباد دزفول واقع در استان خوزستان و توده محلی سیستان از مرکز جهاد کشاورزی زابل، تهیه گردید و در تاریخ ۱۵ خرداد ۱۳۸۹، عملیات کاشت در کرت‌هایی که دارای چهار ردیف کاشت پنج‌متری به فاصله ۵۰ سانتی‌متر و فاصله بوته‌ها در روی ردیف ۱۵ سانتی‌متر و فاصله بین کرت‌های اصلی ۱۵۰ سانتی‌متر بود، صورت گرفت. همه تیمارها تا مرحله چهاربرگی به فاصله هر هفت‌روز یک‌بار آبیاری شدند و بعد از آن، زمان آبیاری بر اساس اندازه‌گیری درصد تخلیه رطوبت قابل استفاده خاک با استفاده از دستگاه TDR^۱ در فواصل زمانی کوتاه، تعیین گردید. نحوه محاسبه درصد تخلیه رطوبت قابل استفاده خاک بدین صورت بود که در

^۱ Time Domain Reflectometer



شکل ۱- میانگین درجه حرارت روزانه و حداکثر سرعت باد روزانه طی دوره کاشت تا رسیدگی ارقام ماش تحت تأثیر کم آبیاری در سیستان طی سال زراعی ۱۳۸۹-۱۳۸۸

Fig.1. Daily mean temperature and wind speed maximum from sowing to harvest of mung bean cultivars as affected by deficit irrigation during 2009-2010 growing season, Sistan

تمایز هستند. در تیمار کم آبیاری کامل (DI_2) (با میانگین $53/3$ روز) نسبت به شاهد، ظهور اولین گل، هفت روز زودتر به وقوع پیوسته است (جدول ۲). تیمار کم آبیاری تا گلدهی (DI_3) و کم آبیاری کامل (DI_2)، اختلاف معنی داری با یکدیگر نداشتند و مؤید آن است که اعمال کم آبیاری (تنش خشکی) در مرحله رویشی باعث تسریع در فرآیندهای فنولوژیک می‌شود و این، راهکاری برای فرار از تنش خشکی است. در بررسی اثر زمان و شدت کم آبیاری بر رشد، توسعه، عملکرد و تثبیت نیتروژن در ماش گزارش شده است که هرچه زمان وقوع تنش، زودتر اتفاق بیفتد، زمان گلدهی و رسیدگی کامل، کوتاه‌تر می‌شود (Thomas *et al.*, 2004). تحت تأثیر تیمارهای کم آبیاری، ظهور جوانه گل بین ۳ تا ۱۲ روز متفاوت بود (جدول ۲). فرآیند تمایز جوانه‌ها به گل و نیام، به شدت تحت تأثیر عوامل داخلی گیاه مانند تغذیه، هورمون‌ها و باروری تخمک‌ها قرار دارد و در میان عوامل خارجی نیز درجه حرارت، رطوبت هوا و خاک، بیشترین تأثیر را دارند (Majnoun Hosseini, 2008). در بین ارقام، از نظر تاریخ ظهور جوانه گل، تفاوت بسیار معنی داری مشاهده شد (جدول ۱). توده محلی سیستان نسبت به سایر ارقام، با میانگین $70/50$ روز، دیرترین تاریخ ظهور گل را به خود اختصاص داد.

ویژگی‌های فنولوژیک

بر اساس نتایج، تنوع قابل توجهی در واکنش ارقام ماش تحت تأثیر تیمار کم آبیاری در شرایط آب و هوایی سیستان از نظر صفات مورد اندازه‌گیری وجود داشت، به طوری که تفاوت میان ارقام در همه ویژگی‌های فنولوژیک، بسیار معنی دار بود. تعداد روز از کاشت تا ظهور جوانه گل (دوره رشد رویشی): گلدهی به موقع در طول رشد و نمو ماش، یکی از رخدادهای مهم فنولوژیک است؛ به ویژه در ژنوتیپ‌های زودرس با رشد رویشی محدود، که در آنها تشکیل برگ‌های جدید به طور مؤثری با ظهور گل‌ها و تولید جوانه انتهایی متوقف می‌گردد. نتایج تجزیه واریانس داده‌ها (جدول ۱) نشان داد که اثر تیمارهای کم آبیاری، رقم و برهمکنش آنها بر تعداد روز از کاشت تا ظهور جوانه گل، بسیار معنی دار بود. بدیهی است که در این مرحله از آزمایش، تیمارهای آبیاری کامل (DI_1) و کم آبیاری بعد از گلدهی (DI_4) و همچنین تیمارهای کم آبیاری کامل (DI_2) و تیمار کم آبیاری تا گلدهی (DI_3)، رفتار مشابهی داشته باشند. زیرا هنوز تا این مرحله، تیمارهای مرحله زایشی اعمال نشده است و تیمار کم آبیاری بعد از گلدهی (DI_4) نیز مانند تیمار شاهد آبیاری بوده است. دیرترین تاریخ ظهور گل تحت تأثیر تیمار کم آبیاری بعد از گلدهی (DI_4)، با میانگین $65/17$ روز مشاهده شد که البته با تیمار شاهد، تفاوت معنی دار ندارد و فقط به لحاظ گروه آماری،

جدول ۱- منابع تغییرات، درجه آزادی و میانگین مربعات ویژگی‌های فنولوژیک، عملکرد و اجزای عملکرد ماش

تحت تأثیر کم‌آبیاری و ارقام در منطقه سیستان، ۱۳۸۹

Table 1. Analysis of variance for yield, yield components and phenological traits of mung bean as affected by deficit irrigation and cultivar in Sistan region, 2009

میانگین مربعات (M.S.)										
وزن دانه تک‌بوته Seed weight per plant	تعداد نیام در بوته Pods per plant	وزن ۱۰۰ دانه 100 seeds weight	تعداد دانه در نیام Seeds per pod	عملکرد Yield	تعداد روز از گلدهی تا رسیدگی کامل DAP from flowering to full maturity	تعداد روز از کاشت تا رسیدگی کامل DAP to full maturity	تعداد روز از کاشت تا رسیدن اولین نیام DAP to first pod maturity	تعداد روز از کاشت تا ظهور جوانه گل DAP to flowering	درجه آزادی df	منابع تغییرات S.O.V
9.11	1.89	1.51	2.03	141.93	13.19	3.37	0.16	2.04	3	تکرار Replication
5.91**	25.89**	5.56**	2.19**	107.73**	69.07**	127.70**	201.61**	111.4**	3	کم‌آبیاری (A) DI
0.07	0.03	0.01	0.24	1.43	5.82	2.18	1.16	1.81	9	خطای (a) Error
6.81**	99.18**	0.68**	0.73	124.2**	76.77	806.37**	491.29**	773.0**	2	رقم (B) Cultivar
0.91**	4.14**	0.99**	3.12**	16.75**	30.51**	7.54**	7.90**	29.48**	6	کم‌آبیاری × رقم A×B
0.04	0.81	0.08	0.23	0.73	0.37	0.34	0.66	0.87	24	خطای کل Error
6.07	8.44	7.49	8.23	6.39	10.64	10.65	10.03	7.75		ضریب تغییرات (درصد) CV (%)

* و **: به ترتیب معنی‌دار در سطح $\alpha=0.05$ و $\alpha=0.01$

* & **: Significant at $\alpha=0.05$ or $\alpha=0.01$, respectively; DAP: Days after planting

جدول ۲- نتایج مقایسه میانگین ویژگی‌های فنولوژیک و عملکرد ماش تحت تأثیر کم‌آبیاری و رقم

Table 2. Mean comparison of yield and phenological traits under deficit irrigation and cultivar

وزن دانه هر بوته Seed weight per plant (g)	تعداد نیام در بوته Pods per plant	وزن ۱۰۰ دانه 100 Seeds weight (g)	عملکرد (کیلوگرم در هکتار) Yield (kg.ha ⁻¹)	تعداد روز از گلدهی تا رسیدگی کامل DAP from flowering to full maturity	تعداد روز از کاشت تا رسیدگی کامل DAP to full maturity	تعداد روز از رسیدن اولین نیام DAP to first pod maturity	تعداد روز از کاشت تا ظهور جوانه گل DAP to flowering	تیمارها Treatments
3.4 b	11.4 ab	4.5 b	472.7b	42.1 a	95.1a	86.8a	61.6ab	کم‌آبیاری Deficit Irrigation (DI)
								آبیاری کامل Full Irrigation (DI ₁)
3.0 c	10.8 b	4.1 bc	382.3 c	41.3 b	87.1 b	75.3 c	53.3 c	کم‌آبیاری کامل (DI ₂) Full Deficit Irrigation
4.1 a	11.9 a	5.4 a	542.6 a	39.1 c	86.2 c	77.2b	56.0 c	کم‌آبیاری تا گلدهی (DI ₃) DI to flowering
2.5 d	8.6 c	3.9 c	316.7 d	25.5 d	85.0 d	74.5c	65.1 a	کم‌آبیاری بعد از گلدهی (DI ₄) DI after flowering
								ارقام (Cultivar)
4.0a	12.7 a	4.5 ab	521.4 a	40.0 a	99.7 a	88.6 a	70.5 a	سیستان Sistan
3.1b	11.4 b	4.3 b	398.9 b	35.0 c	80.7 c	74.7 b	51.5 c	پرتو Partow
2.7c	7.9 c	4.7 a	350.5 c	36.8 b	84.6 b	75.3 b	56.6 b	گوهر Gohar

میانگین‌های دارای حروف مشترک در هر ستون در سطح ۵ درصد بر اساس آزمون دانکن اختلاف معنی‌داری ندارند.

DAP = Days after planting

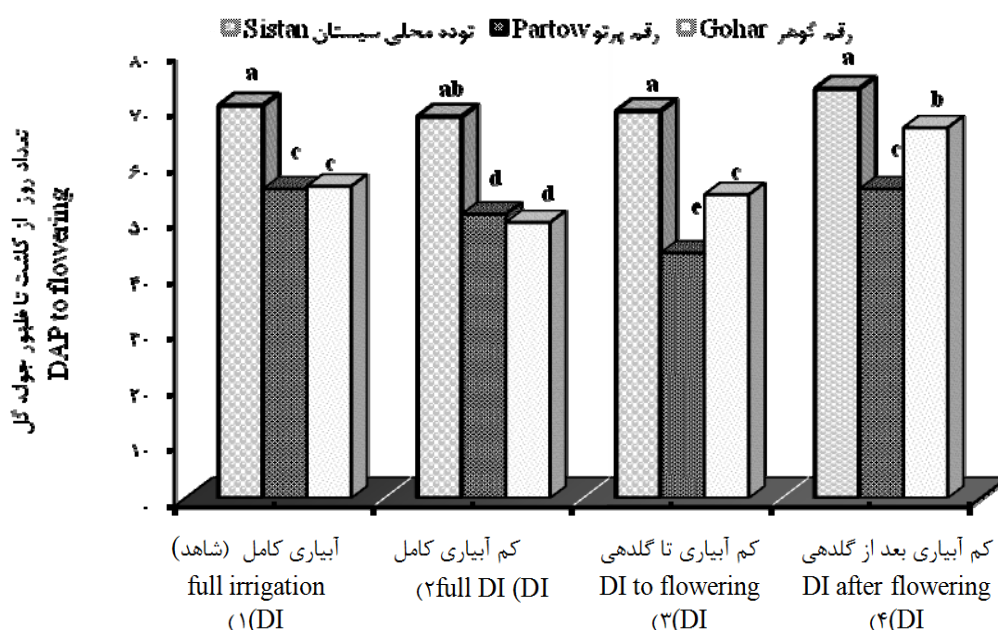
Means by the same letter in each column are not significantly different according to Duncan's multiple range tests ($P<0.05$)

بین ارقام از این نظر توسط پژوهشگران دیگری نیز گزارش شده است (Aslam et al., 2004).

زودترین تاریخ ظهور گل در رقم پرتو با ۱۹ روز نسبت به تیمار شاهد با میانگین ۵۱/۵ روز مشاهده شد (جدول ۲). تفاوت

بدین معنی است که تا این مرحله از رشد، توده محلی سیستان نسبت به سایر ارقام در برابر کم‌آبیاری، از مقاومت بالایی برخوردار بوده و تحت تأثیر تنش در مرحله رویشی قرار نگرفته است. رقم پرتو در تیمار کم‌آبیاری تا گلدهی (DI₃) نیز نسبت به واکنش آن رقم در تیمار آبیاری کامل، نزدیک به ۱۱ روز (۲۱/۷ درصد) زودتر به گل رفته است که نشان‌دهنده حساسیت بالای این رقم به تنش خشکی در مرحله رویشی می‌باشد.

وجود اختلاف بین ارقام به سبب تفاوت‌های ژنتیکی آنها می‌باشد. تحت تأثیر برهمکنش کم‌آبیاری و رقم، مشاهده شد که رقم پرتو در تیمار کم‌آبیاری تا گلدهی (DI₃) با میانگین ۴۴ روز و توده محلی سیستان در تیمار کم‌آبیاری بعد از گلدهی (DI₄) با میانگین ۷۱ روز به ترتیب کمترین و بیشترین طول دوره رویشی را داشتند (شکل ۲). البته توده محلی سیستان در سایر سطوح کم‌آبیاری نیز اختلاف معنی‌داری نشان نداد. این مطلب



شکل ۲- برهمکنش کم‌آبیاری و رقم بر تعداد روز از تاریخ کاشت تا ظهور جوانه گل در ماش

Fig. 2. Comparison of mean interaction between deficit irrigation and cultivar on DAP to flowering of mung bean

در مرحله زایشی در زمان رسیدن اولین نیام، معنی‌دار شده است و باعث کاهش سریع‌تر طول دوره زایشی شده است. دوم این‌که اثر سوء تنش در این مرحله، از بین رفته و تیمار کم‌آبیاری تا گلدهی (DI₃) توانسته است بهبودی خود را بازیابی کند.

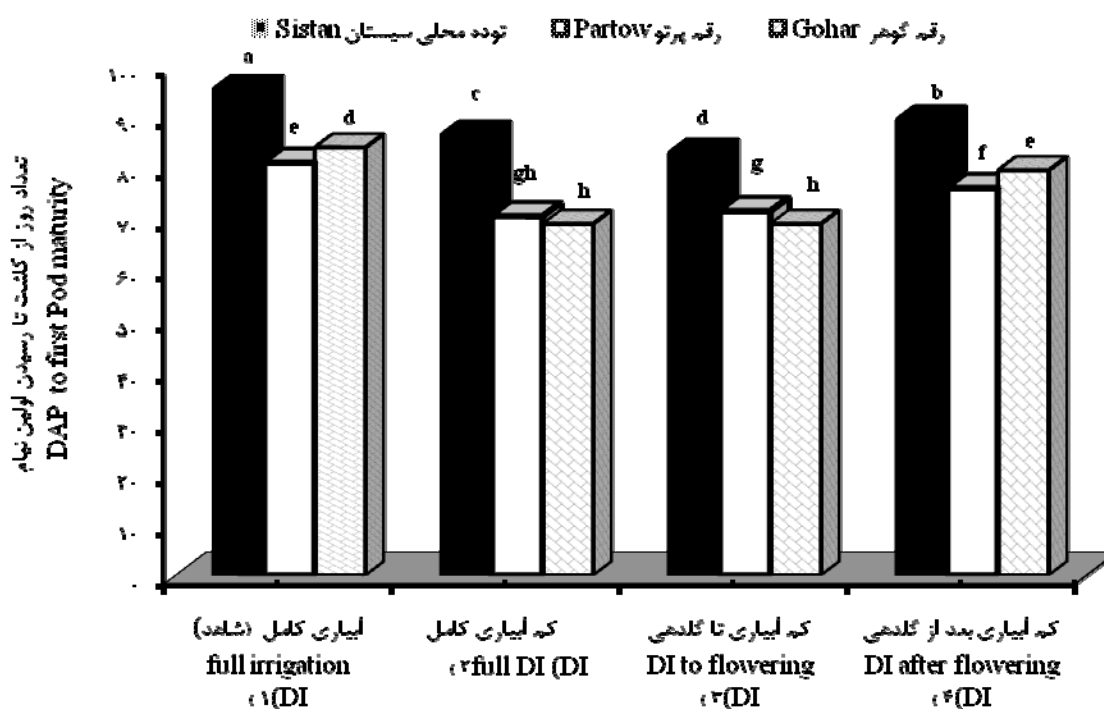
بعد از تلقیح گل‌ها، به‌طور معمول، گلبرگ‌ها می‌ریزند و تخمدان به میوه یا نیام تبدیل شده و شروع به رشد می‌کنند. مواد فتوسنتزی در ابتدا درون نیام‌ها تجمع پیدا می‌کنند و سپس به بذرها انتقال پیدا می‌کنند. بین تعداد بذرها و طول دوره‌ای که ۲۵ تا ۹۵ درصد ماده خشک در آنها انباشته می‌شود، رابطه وجود دارد (MajnoonHossaini, 2008). توده محلی سیستان با میانگین ۸۸/۶۳ روز، بیشترین طول دوره از کاشت تا رسیدن اولین نیام را دارا بود و با سایر ارقام، به‌طور

تعداد روز از کاشت تا رسیدن اولین نیام: اثر کم‌آبیاری، رقم و برهمکنش آنها تأثیر معنی‌داری بر تعداد روز از کاشت تا رسیدن اولین نیام داشتند (جدول ۱)؛ به‌طوری‌که در بین سطوح مختلف کم‌آبیاری، رسیدن اولین نیام در تیمار کم‌آبیاری بعد از گلدهی (DI₄)، (با میانگین ۷۴/۵۰ روز)، ۱۲ روز زودتر از شاهد اتفاق افتاد. رسیدگی اولین غلاف در تیمار آبیاری کامل (DI₁) با میانگین ۸۶/۸۳ روز، دیرتر از سایر تیمارها به‌وقوع پیوست (جدول ۲). در مقایسه تعداد روز از کاشت تا رسیدن اولین نیام با تعداد روز تا ظهور جوانه گل، در تیمار کم‌آبیاری تا گلدهی (DI₃)، رسیدن اولین نیام حدود دو روز زودتر از تیمار کم‌آبیاری کامل (DI₂) به‌وقوع پیوست. این مطلب مؤید تأثیر کم‌آبیاری اعمال‌شده در مرحله رویشی بر کوتاه‌کردن طول دوره زایشی است. در این دوره، دو اتفاق جالب دیگر نیز به‌طور واضح‌تری رخ داده است. اول این‌که تأثیر سوء اعمال کم‌آبیاری

دارد. این مطلب نشان‌دهنده مقاومت بالای توده سیستان به شرایط کم‌آبیاری است. در شرایط بدون تنش و تنش، دو رقم پرتو و گوهر، رفتار متفاوتی داشتند، به طوری که در تیمارهای آبیاری کامل (DI₁) و کم‌آبیاری بعد از گلدهی (DI₄) (عدم تنش) رقم گوهر، برتر از پرتو بود ولی در تیمارهای کم‌آبیاری کامل (DI₂) و تیمار کم‌آبیاری تا گلدهی (DI₃) (وجود تنش) رقم پرتو برتر از رقم گوهر ظاهر شد. این مطلب بدین معنی است که رقم گوهر، حساسیت بیشتری در برابر تنش دارد.

معنی‌داری متفاوت است؛ گرچه بین دو رقم دیگر، اختلاف معنی‌داری مشاهده نشد (جدول ۲).

نتایج حاصل از برهمکنش کم‌آبیاری و رقم نیز نشان داد که توده سیستان (C₁) در تیمار آبیاری کامل (DI₁) با میانگین ۹۵ روز و رقم گوهر در تیمار کم‌آبیاری کامل (DI₂) و تیمار کم‌آبیاری تا گلدهی (DI₃) با میانگین ۹۶ روز به ترتیب بیشترین و کمترین طول دوره از کاشت تا رسیدن اولین نیام را داشتند (شکل ۳). همچنین مشاهده شد که در همه سطوح کم‌آبیاری، توده سیستان فاصله زیادی (۳ تا ۵ گروه آماری) با دو رقم دیگر



شکل ۳- برهمکنش کم‌آبیاری و رقم بر تعداد روز از کاشت تا رسیدن اولین نیام در ماش

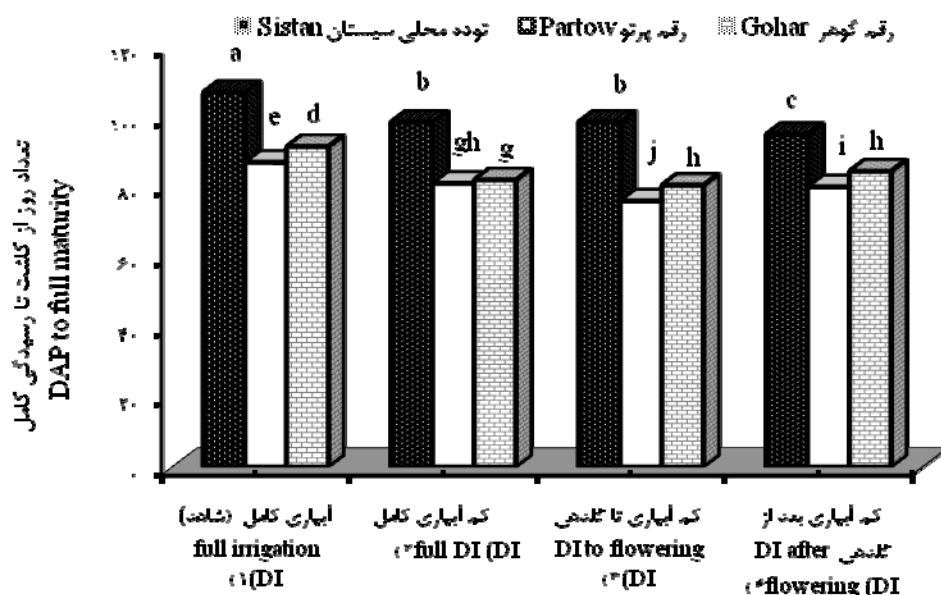
Fig. 3. Comparison of mean interaction between deficit irrigation and cultivar on DAP to first pod maturity of mung bean

تعداد روز از کاشت تا رسیدگی کامل، از جمله متغیرترین ویژگی‌ها بود (Yimram *et al.*, 2009). در تحقیق حاضر، بین ارقام از نظر طول دوره از کاشت تا رسیدگی کامل، تفاوت بسیار معنی‌داری مشاهده شد (جدول ۱). توده محلی سیستان نسبت به سایر ارقام، طولانی‌ترین دوره کاشت تا رسیدگی و رقم پرتو با ۱۹ روز کمتر نسبت به توده محلی سیستان، کوتاه‌ترین طول این دوره را داشت (جدول ۲). در برهمکنش کم‌آبیاری و رقم مشاهده شد که رقم پرتو در تیمار کم‌آبیاری تا گلدهی (DI₃) با میانگین ۸۰ روز و توده سیستان در تیمار آبیاری کامل (DI₁) با میانگین ۱۰۷ روز به ترتیب کمترین و بیشترین طول

تعداد روز از کاشت تا رسیدگی کامل: اثر کم‌آبیاری، اثر رقم و برهمکنش تیمارها بر تعداد روز از کاشت تا رسیدگی کامل معنی‌دار شد (جدول ۱)؛ به طوری که طول این دوره در تیمار آبیاری کامل (DI₁) و در تیمار کم‌آبیاری بعد از گلدهی (DI₄)، به ترتیب بیشترین و کمترین دوره رسیدگی تا کاشت بود (جدول ۲). با توجه به داده‌ها و برتری معنی‌دار تیمار کم‌آبیاری تا گلدهی (DI₃) بر تیمار کم‌آبیاری کامل (DI₂)، ملاحظه می‌شود که اثر مثبت و معنی‌دار آبیاری در مرحله زایشی بعد از رسیدن اولین نیام و قبل از بلوغ فیزیولوژیک به وجود آمده است (جدول ۲). در بین ۳۰ صفت مورد ارزیابی در ۳۴۰ توده ماش،

(DI₁) به ترتیب ۲۲/۳، ۷/۱ و ۱۱ درصد طول دوره از کاشت تا رسیدگی کامل آنها کاهش پیدا کرده است. در این میان، توده سیستانی در عین داشتن بیشترین طول دوره، بیشترین خسارت (۲۲/۳ درصد) را از تنش متحمل گردید.

دوره از کاشت تا رسیدگی کامل را داشتند (شکل ۴). واضح است که اگر هر یک از ارقام، به تنهایی مورد ارزیابی قرار گیرد، هر سه رقم (توده سیستانی، رقم پرتو و رقم گوهر) در تیمار کم آبیاری بعد از گلدهی (DI₄) در مقایسه با تیمار آبیاری کامل



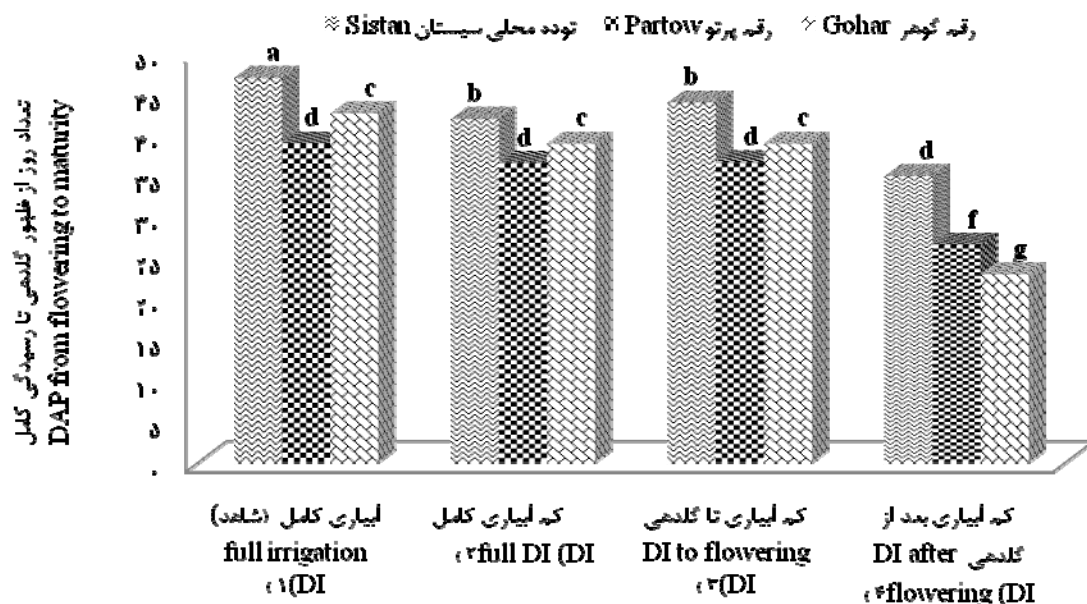
شکل ۴- برهمکنش کم آبیاری و رقم بر تعداد روز از کاشت تا رسیدگی کامل در ماش

Fig. 4. Comparison of mean interaction between deficit irrigation and cultivar on DAP to full maturity of mung bean

میانگین ۲۳ روز و توده سیستان در تیمار آبیاری کامل (DI₁) با میانگین ۴۷ روز به ترتیب کمترین و بیشترین طول دوره زایشی را داشتند (شکل ۵). همان‌طور که شکل ۵ نشان می‌دهد، هر سه رقم، کمترین طول دوره زایشی را در تیمار کم آبیاری بعد از گلدهی (DI₄) داشتند. رقم گوهر، حساسیت زیادی در واکنش به کم آبیاری نشان داد، به طوری که در مقایسه با کمترین مقدار این رقم در سایر تیمارها (تیمار کم آبیاری کامل (DI₂))، ۴۱ درصد طول دوره زایشی کمتری داشت.

وزن ۱۰۰ دانه: نتایج تجزیه واریانس حاکی از تأثیر بسیار معنی‌دار کم آبیاری، رقم و برهمکنش آنها بر وزن ۱۰۰ دانه می‌باشد (جدول ۱). تیمار کم آبیاری تا گلدهی (DI₃) با میانگین ۵/۴ گرم بیشترین وزن ۱۰۰ دانه را داشت، در حالی که تیمار کم آبیاری بعد از گلدهی (DI₄) با میانگین ۳/۹۰ گرم، کمترین وزن ۱۰۰ دانه را به خود اختصاص داد (جدول ۲).

تعداد روز از گلدهی تا رسیدگی کامل (دوره رشد زایشی): اثر کم آبیاری، رقم و برهمکنش آنها در مراحل مختلف فنولوژی بر تعداد روز از ظهور جوانه گل تا رسیدگی کامل بسیار معنی‌دار بود (جدول ۱). مقایسه میانگین داده‌ها نشان می‌دهد که در بین سطوح مختلف کم آبیاری، طول دوره زایشی در تیمار آبیاری کامل (DI₁) با میانگین ۴۲/۱ روز و در تیمار کم آبیاری بعد از گلدهی (DI₄)، با میانگین ۲۵/۵۰ روز به ترتیب بیشترین و کمترین بود (جدول ۲). با توجه به برتری معنی‌دار تیمار کم آبیاری کامل (DI₂) بر تیمار کم آبیاری تا گلدهی (DI₃)، ملاحظه می‌شود که اثر منفی و معنی‌دار کم آبیاری در مرحله رویشی باعث کاهش طول دوره زایشی از یک روز در مرحله قبلی به سه روز در این مرحله گردید. تفاوت ارقام، شبیه پارامتر قبلی بود. در برهمکنش کم آبیاری و رقم، مشاهده شد که رقم گوهر در تیمار کم آبیاری بعد از گلدهی (DI₄) با



شکل ۵- برهمکنش کم آبیاری و رقم بر تعداد روز از گلدهی تا رسیدگی کامل در ماش

Fig. 5. Comparison of mean interaction between deficit irrigation and cultivar on DAP from flowering to full maturity of mung bean

می‌رسد وزن ۱۰۰ دانه در ارقام، منشأ ژنتیکی داشته و مربوط به اعمال کم آبیاری نمی‌شود (شکل ۶).

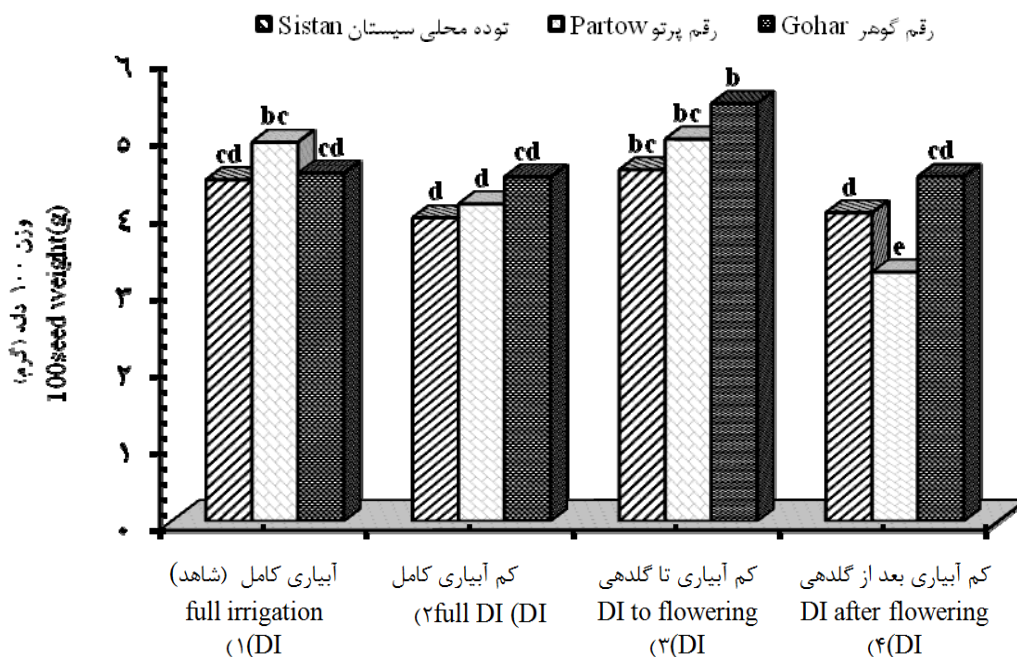
تعداد نیام در بوته: تعداد نیام در بوته، متغیرترین صفت در بین اجزای عملکرد حبوبات است (Kouchehi & Banyan-avval, 2009). تعداد نیام و وزن ۱۰۰ دانه، بیشترین تأثیر مثبت

و مستقیم را بر عملکرد دارند (Parsa & Bagheri, 2008).

اثرات کم آبیاری و رقم و برهمکنش آنها تأثیر معنی‌داری بر تعداد نیام در بوته ماش داشتند (جدول ۱). مقایسه میانگین نشان داد که در بین سطوح کم آبیاری، تعداد نیام در بوته، به ترتیب در تیمار کم آبیاری تا گلدهی (DI3) بیشترین و در تیمار کم آبیاری بعد از گلدهی (DI4) کمترین مقدار را (۳۴/۷۰ درصد کاهش) به خود اختصاص داد (جدول ۲). اعمال کم آبیاری در مرحله زایشی از طریق کاهش نرخ گل‌انگیزی و ریزش گل‌ها و نیام‌ها منجر به کاهش ۳۴/۷۰ درصدی تعداد نیام در بوته، نسبت به شاهد شد که نشان می‌دهد مرحله زایشی حساس‌ترین مرحله نمو گیاه نسبت به کم آبیاری است. در نخود، گزارش شده است که کمترین تعداد نیام در بوته مربوط به تیمار تنش در مرحله گلدهی بود (Amiri et al, 2010). مشاهده شده است تنش در مرحله گلدهی باعث ریزش گل‌ها و کاهش تعداد نیام می‌شود.

اعمال کم آبیاری در مرحله زایشی در تیمار کم آبیاری بعد از گلدهی (DI4)، احتمالاً باعث کاهش انتقال مواد فتوسنتزی به دانه شده که در نتیجه آن وزن ۱۰۰ دانه کاهش یافته است. Sadeghipour (2009) نیز مشاهده کرد که قطع آبیاری در مرحله پُرشدن دانه باعث کاهش وزن ۱۰۰۰ دانه می‌شود. اعمال کم آبیاری در مرحله زایشی، به‌طور معنی‌داری (۱۵/۴۸ درصد نسبت به شاهد) وزن ۱۰۰ دانه را کاهش داد. علت این امر کاهش سطح برگ و دوام آن توأم با کاهش طول مراحل رشد رویشی و زایشی در اثر تنش خشکی بود که باعث کوتاه‌شدن طول دوره پُرشدن دانه و نیز کاهش تولید مواد فتوسنتزی می‌گردد.

تفاوت بین ارقام و برهم‌کنش آنها و کم آبیاری در مورد وزن ۱۰۰ دانه معنی‌دار بود (جدول ۱). رقم گوهر بیشترین وزن ۱۰۰ دانه را دارا بود و رقم پرتو کمترین وزن ۱۰۰ دانه را به خود اختصاص داد (جدول ۲). البته اختلاف بین رقم پرتو و توده محلی سیستان، معنی‌دار نبود. وجود اختلاف در بین ارقام از نظر وزن ۱۰۰ دانه توسط (Aslametal 2004) نیز گزارش شده است. همان‌طور که در شکل ۶ مشاهده می‌شود، تفاوت ارقام در هریک از سطوح مختلف کم آبیاری، معنی‌دار نبود، هرچند در گروه‌های آماری متفاوتی قرار گرفتند. رقم گوهر، درشت‌ترین بذور و رقم پرتو، ریزترین بذور را داشتند. به‌نظر



شکل ۶- برهمکنش کم آبیاری و رقم بر وزن ۱۰۰ دانه سه رقم ماش

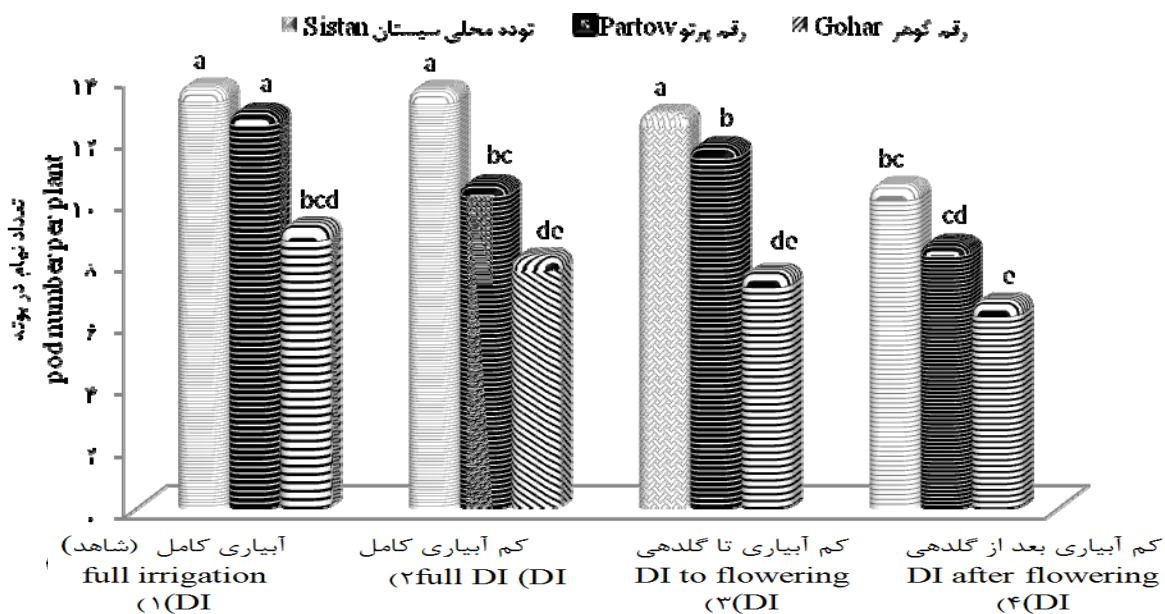
Fig. 6. Comparison of mean interaction between deficit irrigation and cultivar on 100 seed weight of mung bean

است. برتری نسبی همه ارقام در تیمار کم آبیاری کامل (DI2) در مقایسه با تیمار کم آبیاری بعد از گلدهی (DI4) نشان می‌دهد تنش خفیف و طولانی مدت خشکی، خسارت کمتری وارد می‌کند (شکل ۷). گزارش شده است که تعداد نیام در بوته، وزن ۱۰۰ دانه و عملکرد دانه در آبیاری کامل و آبیاری تا گلدهی، بیشتر از سایر سطوح آبیاری بود (Mohammadi *et al.*, 2004). در آزمایش‌های Raey *et al.* (2008) در نخود و Karam *et al.* (2006) در سویا نیز نتایج مشابهی گزارش شده است.

وزن دانه هر بوته: نتایج تجزیه واریانس نشان داد که اثر کم آبیاری، رقم و برهمکنش آنها، تأثیر بسیار معنی‌داری بر وزن دانه در بوته ماش داشت (جدول ۱). در بین سطوح کم آبیاری، وزن دانه در بوته، نسبت به شاهد به ترتیب در کم آبیاری تا گلدهی (DI₃) با ۲۱/۶۸ درصد افزایش و تیمار کم آبیاری بعد از گلدهی (DI₄) با ۲۷/۱۸ درصد کاهش، بیشترین و کمترین وزن دانه مشاهده شد (جدول ۲). تأثیر منفی کمبود آبیاری در مراحل مختلف رشد گیاه به‌ویژه در مرحله گلدهی بر وزن دانه در بوته، در سویا توسط Forooud *et al.* (1993) نیز گزارش شده است.

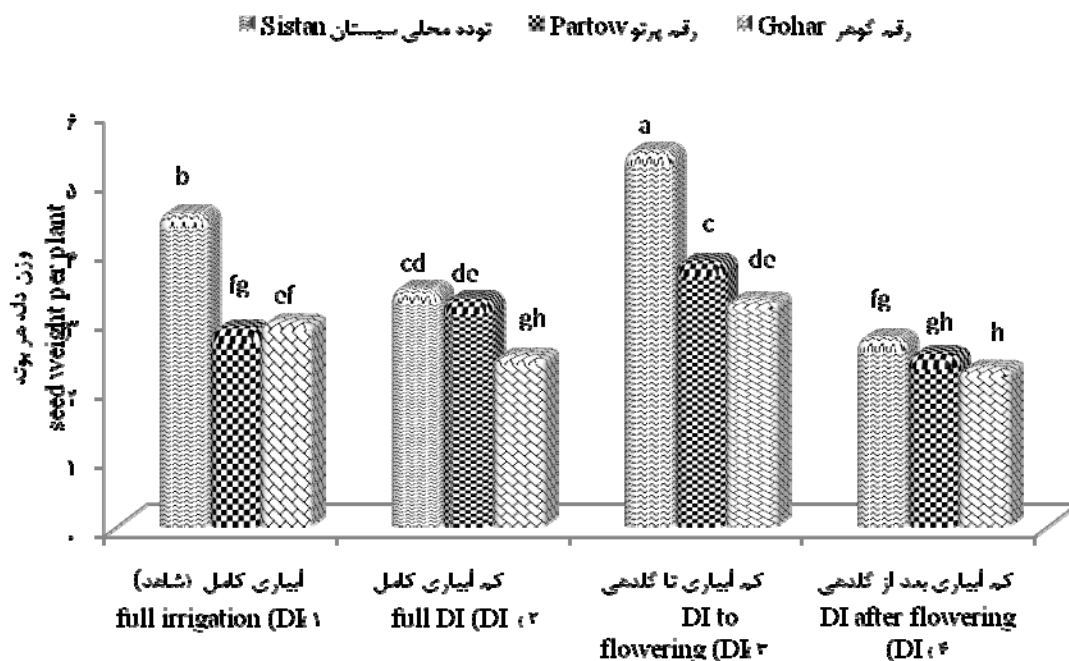
ارقام از نظر تعداد نیام در بوته تفاوت نشان دادند، به‌طوری‌که توده محلی سیستان با میانگین ۱۲/۷۲ نیام در بوته، بیشترین و رقم گوهر با کاهش ۲۹/۸۵ درصدی در تعداد نیام، کمترین تعداد نیام را به خود اختصاص دادند (جدول ۲). توانایی بقولات در تشکیل جوانه‌های گل و نیام، بسیار بالاست، اما حصول به آن، به شرایط داخلی گیاه و عمدتاً به شرایط محیطی بستگی دارد. این امر، دلیل تغییرپذیری تعداد نیام‌ها در حد بسیار زیاد است (Koucheki & Banyan-avval, 2009). تفاوت توانایی ارقام از نظر تعداد نیام در بوته توسط Aslametal (2004) نیز گزارش شده است. گرچه رقم پرتو وزن ۱۰۰ دانه کمتری نسبت به رقم گوهر داشت، ولی به دلیل تعداد نیام بیشتر در بوته در مقایسه با رقم گوهر، عملکرد دانه بیشتری تولید کرد که مؤید نقش پُراهمیت این صفت در بین اجزای عملکرد می‌باشد. تعدادی از محققان (Haqqani & Pandy, 1994; Raey *et al.*, 2008) تعداد نیام در بوته را مهم‌ترین جزء عملکرد در ماش دانسته‌اند.

نتایج برهمکنش آبیاری و رقم نیز نشان داد که توده محلی سیستان بر خلاف داشتن تعداد نیام در بوته بالاتر در همه سطوح آبیاری، تنها در تیمار کم آبیاری بعد از گلدهی (DI₄)، با دیگر سطوح اختلاف معنی‌دار دارد که مؤید حساسیت بالاتر این رقم به تنش خشکی در مرحله زایشی



شکل ۷- برهمکنش کم آبیاری و رقم بر تعداد نیام در بوته ماش

Fig. 7. Comparison of mean interaction between deficit irrigation and cultivar on pod number per plant



شکل ۸- برهمکنش کم آبیاری و رقم بر وزن دانه هر بوته

Fig. 8. Comparison of mean interaction between deficit irrigation and cultivar on seed weight per plant of mung bean

در ماش مشابهت دارد. نتایج یک تحقیق نشان می‌دهد حساسیت ماش نسبت به تنش کم‌آبی در مرحله گلدهی بیشتر از مرحله رویشی است، زیرا تغییرات محتوای آب گیاه در این مرحله، تأثیر شدیدی بر توسعه و شکل‌گیری اندام‌های زایشی دارد. کم‌آبیری کامل (DI_2)، ۲۳ درصد عملکرد بیشتری نسبت به کم‌آبیری بعد از گلدهی (DI_4) داشت. احتمالاً دلیل این برتری به توانایی گیاه در تعدیل مخزن - منبع مرتبط است (Moradi *et al.*, 2008). وجود اختلاف کمتر تیمار کم‌آبیری تا گلدهی DI_3 و شاهد (برابر با ۶۹/۹ کیلوگرم در هکتار) در مقایسه با تفاوت تیمار کم‌آبیری کامل (DI_2) و شاهد (۸۰/۴ کیلوگرم بر هکتار) نشان می‌دهد تیمار کم‌آبیری تا گلدهی (DI_3) هم‌زمان با شروع مرحله زایشی گیاه در شرایط مطلوب رطوبتی قرار گرفته و شرایط رشد، بهبود یافته و فتوسنتز، ترمیم شده است (جدول ۲). این مطلب با نتایج Moradi *et al.*, (2008) و Clavel (2005) نیز مشابهت دارد.

در بین ارقام نیز تفاوت بسیار معنی‌داری از نظر عملکرد مشاهده شد (جدول ۱). در توده محلی سیستان و رقم گوهر به ترتیب بیشترین و کمترین عملکرد به دست آمد (جدول ۲). به‌طور کلی، عملکرد ارقام تا حد زیادی به خصوصیات ژنتیکی آنها وابسته است. توده محلی سیستان به دلیل طول دوره رشد طولانی‌تر (جدول ۲)، تعداد نیام و دانه بیشتر در بوته و همچنین تعداد بیشتر دانه در نیام نسبت به سایر ارقام به عملکرد بالاتری دست یافت. تأثیر معنی‌دار رقم بر عملکرد توسط برخی از محققان گزارش شده است (Sadeghipour, Tesfaye *et al.*, 2006; Aslam *et al.*, 2004; 2008; Asghar Ali *et al.*, 2000).

برهمکنش تیمار کم‌آبیری و رقم بر عملکرد دانه معنی‌دار بود (جدول ۱). تیمارهای کم‌آبیری تا گلدهی (DI_3) همراه با توده محلی سیستان بیشترین و کم‌آبیری بعد از گلدهی (DI_4) و رقم گوهر کمترین عملکرد را داشتند (جدول ۲ و شکل ۹). همچنین نتایج نشان داد که توده محلی سیستان در همه سطوح کم‌آبیری از لحاظ عملکرد، برتری خود را نسبت به سایر ارقام حفظ کرد (جدول ۲).

نتیجه‌گیری

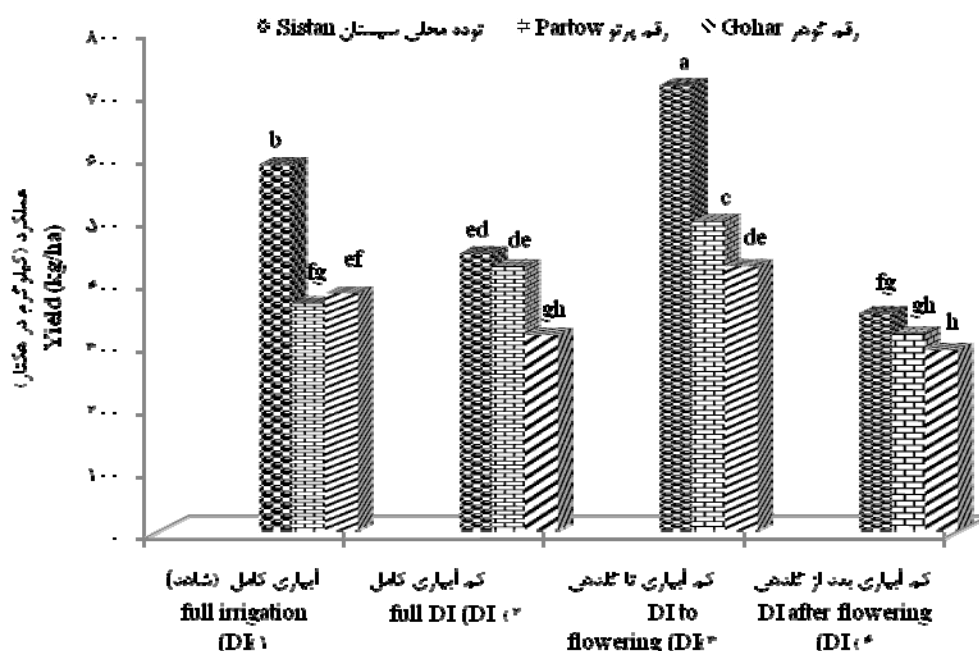
انطباق مراحل رشدی گیاه با شرایط مطلوب محیطی، سبب بهبود عملکرد گیاه می‌شود که این امر از طریق بهبود عملیات زراعی و معرفی ارقام مناسب میسر می‌گردد. پژوهش حاضر نشان داد اگرچه اعمال کم‌آبیری می‌تواند ویژگی‌های فنولوژیک ماش را تحت تأثیر قرار دهد ولی میزان اثرگذاری به مرحله وقوع تنش بستگی دارد.

در بین ارقام، توده محلی سیستان بیشترین و رقم گوهر با کاهش ۳۱/۴۳ درصدی نسبت به رقم شاهد، کمترین وزن دانه در بوته را داشتند (جدول ۲). نتایج برهمکنش آبیاری و ارقام نیز نشان داد که در تیمار کم‌آبیری تا گلدهی (DI_3) و در توده محلی سیستان بیشترین وزن دانه به دست آمد. توده مزبور نسبت به ارقام دیگر از نظر وزن دانه، اختلاف معنی‌دار و مثبتی در همه تیمارهای کم‌آبیری داشت و برتری معنی‌دار خود را در مراحل حساس و بحرانی از نظر آبیاری در تیمار کم‌آبیری کامل (DI_2) و تیمار کم‌آبیری بعد از گلدهی (DI_4) حفظ کرد (شکل ۸). مقایسه شکل‌های ۶ و ۸ مبین روند مشابه بین داده‌ها بوده و مؤید نقش مهم این جزء از عملکرد در تعیین عملکرد نهایی است.

عملکرد دانه: عملکرد دانه به‌طور بسیار معنی‌داری تحت تأثیر تیمارهای کم‌آبیری، رقم و برهمکنش آنها قرار گرفت (جدول ۱) به‌طوری‌که عملکرد دانه در تیمار کم‌آبیری تا گلدهی (DI_3) نسبت به شاهد با ۲۲/۵۶ درصد افزایش و در تیمار کم‌آبیری بعد از گلدهی (DI_4) ۲۸/۴۷ درصد نسبت به شاهد کاهش یافت (جدول ۲). با وجود این که مصرف آب در تیمار شاهد (آبیاری کامل) بیشتر از تیمار کم‌آبیری تا گلدهی (DI_3) بود، ولی عملکرد شاهد بدلیل خسارت ناشی از وقوع تندباد نسبتاً شدید در مرحله زایشی به‌ویژه دوره پُرشدن نیام‌ها، کمتر بود (شکل ۱). احتمالاً وقوع تندباد نسبتاً شدید ضمن کاهش زیادتر شاخص سطح برگ^۱ تیمار شاهد و کاهش نسبت سطح برگ^۲، سهم فتوسنتز جاری را در پُرشدن دانه کاهش داده است. وجود این عوامل منجر به ایجاد خسارت بیشتر به تیمار شاهد شد. احتمالاً اعمال کم‌آبیری و در نتیجه وقوع تنش خشکی خفیف در مرحله رویشی در تیمار کم‌آبیری تا گلدهی (DI_3) سبب تعدیل بین منبع و مخزن در طی زمان شده است و خسارت ناشی از تند باد شدید در آن کمتر بود، ولی در تیمار شاهد به دلیل آبی بودن تنش تندباد شدید، تعدیل بین منبع و مخزن به‌خوبی برقرار نشده است. وجود اختلاف در اجزای عملکرد نظیر وزن ۱۰۰ دانه (شکل ۶) و وزن دانه هر بوته (شکل ۸) نیز مؤید مطالب اشاره شده می‌باشد. مقایسه میانگین عملکرد تیمار کم‌آبیری بعد از گلدهی (DI_4) با تیمار شاهد نشان داد که کم‌آبیری در مرحله زایشی در مقایسه با مرحله رویشی، به‌میزان بیشتری عملکرد را کاهش داده است (جدول ۲)، به‌طوری‌که عملکرد را ۲۹/۴۸ درصد نسبت به شاهد (DI_1) کاهش داد که با نتایج (Sadeghipour, Malik *et al.*, 2008) و (Moradi *et al.*, 2006)، (Thomas *et al.*, 2004) و (Moradi *et al.*, 2008) مطابقت دارد.

¹ Leaf Area Index

² Leaf Area Ratio



شکل ۹- برهمکنش کم‌آبیاری و رقم بر عملکرد دانه ماش

Fig. 9. Comparison of mean interaction between deficit irrigation and cultivar on seed yield of mung bean

سیستان، مقاوم‌ترین رقم در برابر اعمال کم‌آبیاری در مراحل مختلف نموی نسبت به دو رقم دیگر بود.

سیاسگزاری

بدین‌وسیله از کلیه پرسنل مزرعه تحقیقاتی پژوهشکده کشاورزی دانشگاه زابل و از بخش زراعت مرکز تحقیقاتی صفی‌آباد دزفول و جهاد کشاورزی زابل که ما را در این تحقیق یاری کردند، صمیمانه تقدیر و تشکر می‌نماییم.

در طی اعمال کم‌آبیاری و کاهش میزان مصرف آب در مراحل مختلف رشد، تیمار کم‌آبیاری تا گلدهی (DI₃)، نه تنها کاهش معنی‌داری در عملکرد و پارامترهای مرتبط با آن نداشت، بلکه بیشترین عملکرد و طولانی‌ترین دوره زایشی و رویشی را داشت که مبین وجود سازوکارهای جبرانی در گیاه پس از رفع تنش، در مرحله زایشی است و گیاه می‌تواند بهبودی خود را بازیابی کند. نتایج نشان داد که توده محلی

منابع

1. Asghar Ali, M., Choudhry, A., and Tanveer, A. 2000. Response of Mungbean (*Vigna radiata* (L.) Wilczek) genotypes to *Rhizobia* cultur. Pak. J. Agri. Sci. 37(1-2): 80-82.
2. Aslam, M., Hussain, M., Ather Nadeem, M., and Haqqani, A.M. 2004. Comparative efficiency of different mung bean genotypes under agro-climatic conditions of Bhakhar. Pak. j. Life Soc. Sci. 2(1): 51-53.
3. Bains, G.S., and Kiran, R. 2008. Phenological studies in summer green gram (*Vigna radiata* L. Wilczek) under changed hydrothermal regimes. Legume Research 31(2): 105-109.
4. Clavel, D., Drame, N.K., Roy-Macauley, H., Braconnier, S., and Laffray, D. 2005. Analysis of early responses to drought associated with field drought adaptation in four Sahelian groundnut (*Arachis hypogaea* L.) cultivars. Environ. & Experim. Bot. 54: 219-230.
5. De Costa., W.A.J.M., and Shanmugathan, K.N. 1999. Effects of irrigation at different growth stages on vegetative growth of mung bean (*Vigna radiata* L. Wilczek) in dry and intermediate zones of Sri Lanka. J. Agronomy & Crop Science 183: 137-143.
6. Fehr, W.R., and Caviness, C.E. 1977. Stages of Soybean Development. Iowa State Univ. Ext. Serv. Spec. Rep. 80.

7. Hossain, A.M. 2008. Deficit irrigation for wheat cultivation under limited water supply condition. USA: Florida, Boca Raton. 200p.
8. Hossaini-abrishi, S.M. 1996. Foundation and Operation of Irrigation. Translating by group of Islamic Researches Foundation. 495p.
9. Kirda, C., Moutonnet., P., and Hera, C. 1999. Crop Yield Response to Deficit Irrigation. Netherlands: Kluwer Academic Publishers. pp: 258
10. Koucheki, A., and Banyan avval, M. 2009. Pulse Crops. Mashhad: Jihad-e-Daneshgahi Publisher. 236p.
11. MajnounHosseini, N. 2008. Pulse Cultivation and Production. Tehran: Jihad-e-Daneshgahi Publisher. 289p.
12. Malik, A., Hassan, F., Waheed, A., Qadir, G., and Asghar, A. 2006. Interactive effects of irrigation and phosphorus on green gram (*vigna radiata* L.). Pak. J. Bot. 38(4): 1119-1126.
13. Mohammadi, A., Majidi, E., Bihamta, M.R., and Heidarisharifabad, H. 2006. Evaluation of drought stress on agro-morphological characteristics in some wheat cultivars. Pajouhesh & Sazandegi 73: 184-192.
14. Moradi, A., Ahmadi. A., and Hossainzadeh, A. 2008. Agro-physiological responses of mung bean (*Vigna radiate* L.) Wilczek) to severe and moderate water stress applied at different growth stages. J. of Agriculture Science and Tech. and Natural Res. 12(45): 659-671 (In Persian).
15. Parsa, M., and Bagheri, A. 2008. Pulses. Mashhad: Jihad-e-Daneshgahi Publisher. 523p.
16. Raey, Y., Demaghsi, N., and SeiedSharifi, R. 2008. Effect of different levels of irrigation and plant density on grain yield and its components in chickpea (*Cicer arietinum* L.) Deci type cv. Kaka. Iranian Journal of Crop Sciences 9(4): 371-381 (In Persian with English Summary).
17. Sadeghipour, O. 2008. Effect of withholding irrigation at different growth stage on yield and yield components of mung bean (*Vigna radiata* L. Wilczek) varieties. American-Eurasian J. Agric. & Environ. Sci. 4(5): 590-594.
18. Sepaskhah, A.R., Tavokoli, A.R., and Muosavi, S.F. 2006. Deficit Irrigation: Applying and Foundomental. Irrigation and Drainage Committee Publisher. 288p.
19. Tesfaye, K., Walker, S., and Tsubo, M., 2006. Radiation interception and radiation use efficiency of three grain legumes under water deficit conditions in a semi-arid environment. Europ. J. Agron 25: 60-70.
20. Thomas, M., Robertson, J., Fukai, S., and Peoples, M. 2004. The effect of timing and severity of water deficit on growth development, yield accumulation and nitrogen fixation of mung bean. Field Crop Res. 86(1): 67-80.
21. Yimram, T., Somta, P., and Srinives, P. 2009. Genetic variation in cultivated mung bean germplasm and its implication inbreeding for high yield. Field Crops Research 112: 260-266.

The study of phenological traits, yield and yield components of three Mungbean (*Vigna radiate* (L.) Wilczek) cultivars to deficit irrigation in Sistan region

Zarea Zargaz¹, J. & Galavi^{2*}, M.

1. MSc. in Agronomy, Faculty of Agriculture, Zabol University; jafarzarea@gmail.com

2. Contribution from Faculty of Agriculture, Zabol University

Received: 22 November 2011

Accepted: 24 June 2012

Abstract

Water scarcity is a major factor for limiting crop growth and development in arid and semi-arid regions. In order to study the effects of varying timing and severity of water deficit on mung bean phenological traits, a field experiment was carried out during 2009 growing season at agricultural research institute of Zabol University. The experiment was laid out in split plot by using a Randomized Complete Block Design (RCBD) with four replications. The treatments were comprised of four levels of deficit irrigation (DI) included: 1) irrigation based on depletion of 45% available soil water in all growth period (control), 2) irrigation based on depletion of 70% available soil water in all growth period, 3) at vegetative growth stage, 4) and at reproductive growth stage as main plot and three mung bean varieties as sub plot consisted of Sistan (local cultivar), C2 (Gouhar), C3 (Partow). The results showed that appearance of first flower, numbers of days from sowing to first pod maturity, number of days to maturity, number of day from appearance of first flower to full maturity, yield and yield components were significantly affected by deficit irrigation, varieties and their interaction. The result showed that, Sistan local variety was more resistant against the DI applying in all treatment and produced higher grain yield and yield components.

Key words: Deficit irrigation, Flowering, Grain yield, Mungbean, Phenological trait, Pod-filling, Water depletion

* Corresponding Author: mgalavi@yahoo.com, Tel: 09153421448