

تأثیر مقدار بذر و مدیریت علف‌های هرز بر رشد، عملکرد و اجزای عملکرد گیاه زراعی ماش (*Vigna radiate* L.)

عبدالرضا احمدی^{*}، امیدعلی اکبرپور^۲ و مژگان بیرانوندی^۳

۱- دانشیار علوم علف‌های هرز، گروه گیاهپزشکی، دانشکده کشاورزی دانشگاه لرستان

۲- استادیار گروه زراعت و اصلاح نباتات، دانشکده کشاورزی دانشگاه لرستان

۳- دانشجوی دکتری اکولوژی گیاهان زراعی، دانشکده کشاورزی دانشگاه لرستان

تاریخ دریافت: ۱۳۹۵/۰۵/۲۲

تاریخ پذیرش: ۱۳۹۵/۱۰/۰۴

چکیده

تعیین مناسب‌ترین تراکم کاشت از اهمیت ویژه‌ای در بالابردن عملکرد محصول برخوردار است. میزان بذر در کشت ماش به‌عنوان یکی از عوامل مهم به‌زراعی، نقش مؤثری در چگونگی توزیع پوشش گیاهان هرز و همچنین رقابت درون گیاهی دارد. این پژوهش، به‌منظور بررسی اثر تراکم گیاه زراعی ماش بر توان رقابتی علف‌های هرز آن در سال ۱۳۹۳ به‌صورت فاکتوریل در قالب طرح بلوک‌های کامل تصادفی با هشت تیمار و سه تکرار در شهرستان خرم‌آباد به اجرا درآمد. در این آزمایش میزان بذر در چهار سطح (۲۵، ۵۰، ۷۵ و ۱۰۰ کیلوگرم در هکتار) و تیمار علف‌های هرز در دو سطح (وجین و غیروجین) بود. بیشترین عملکرد دانه (۲۰۱۱ کیلوگرم در هکتار) برای تیمار کنترل علف‌های هرز با مقدار ۲۵ کیلوگرم در هکتار و کمترین میانگین عملکرد دانه (۶۷۲/۷ کیلوگرم در هکتار) برای تیمار تداخل علف‌های هرز با مقدار بذر ۱۰۰ کیلوگرم در هکتار به‌دست آمد، این موضوع گویای مقدار بذر ۲۵ کیلوگرم در هکتار برای حصول پتانسیل عملکرد دانه ماش و عدم ضرورت کاربرد مقادیر بذر بیشتر است. بر اساس نتایج آنالیز واریانس کنترل علف‌های هرز به‌طور معنی‌داری عملکرد دانه ماش را تحت تأثیر قرار داد. وجین علف‌های هرز سبب افزایش ۸۲/۶۸ درصد عملکرد دانه ماش شد که این مسئله بیانگر اهمیت تداخل علف‌های هرز در کاهش عملکرد ماش و ضرورت کنترل علف‌های هرز برای دستیابی به عملکرد بالاست.

کلمات کلیدی: تداخل، تراکم کاشت، خرم‌آباد، رقابت، وجین

مقدمه

محققان سطوح مختلف کاهش عملکرد ماش را در محدوده ۲۰ تا ۸۵ درصد گزارش کرده‌اند (Singe *et al.*, 1991). به گفته Raman & Krishnamoorthy (2005) عملکرد دانه ماش در تیمار تداخل با علف‌های هرز تا ۳۵ درصد کاهش یافت. یکی از راه‌های افزایش محصولات زراعی و مقابله با فشار علف‌های هرز، رعایت تراکم مناسب گیاهان زراعی و الگوی کاشت مناسب می‌باشد و می‌توان بسته به نوع گیاه، رقم و خصوصیات آن، فاصله بوته‌ها را طوری انتخاب کرد که از نظر جذب نور مشکلی برای گیاه زراعی وجود نداشته باشد (Habibzadeh *et al.*, 2006).

در پژوهش‌های Shukla *et al.* (2000) در گیاه ماش، کاهش فاصله بین بوته‌ها سبب افزایش سرعت رشد محصول در دوره رشد رویشی و زایشی، جذب بیشتر نور در فصل رشد و عملکرد دانه گردید. تغییر تراکم گیاهی می‌تواند بر رشد و تکامل علف‌های هرز تأثیر بگذارد، به‌طوری‌که افزایش تراکم، توان رقابتی گیاه زراعی را زیاد می‌کند و به‌عنوان یک ابزار در مدیریت تلفیقی علف‌های هرز معرفی شده است (Harries &

ماش [Vigna radiata (L.) Wilczek] مهم‌ترین منبع پروتئین در جنوب و جنوب‌شرقی آسیا می‌باشد (Prakit *et al.*, 2014). لگوم‌های دانه‌ای از عمده‌ترین منابع پروتئینی در منابع خشک و نیمه‌خشک جهان محسوب شده و نقش عمده‌ای در اقتصاد مناطق دارند (Tesfaye *et al.*, 2006). دانه ماش دارای ۵۱ درصد کربوهیدرات، ۲۶ درصد پروتئین، ۱۰ درصد رطوبت، ۴ درصد مواد معدنی و ۳ درصد ویتامین می‌باشد (Sehrawat *et al.*, 2013). با توجه به آن‌که این گیاه دارای ارزش غذایی بالایی در بین حبوبات می‌باشد، اعمال مدیریت زراعی بهینه به‌منظور بهره‌گیری هرچه بیشتر از پتانسیل عملکرد آن ضروری است (Golchin *et al.*, 2008). بقولات، اساساً در برابر علف‌های هرز رقابت ضعیفی دارند (Young *et al.*, 2000). به‌طور عمده میزان کاهش عملکرد ماش به گونه و تراکم علف‌هرز بستگی دارد. همچنین بعضی از

*نویسنده مسئول: ahmadi.a@lu.ac.ir

ارقام و در شرایط محیطی مختلف، متفاوت بوده است. افزایش توان رقابت گیاهان زراعی یکی از ابزارهای کلیدی مدیریت علف‌های هرز می‌باشد که در کشاورزی پایدار می‌توان از آن بهره‌جست و از طریق اصلاح نباتات، مدیریت مناسب مواد غذایی و بهره‌گیری از تراکم و آرایش کاشت مطلوب گیاهی، قابل دسترس است (Habibzadeh *et al.*, 2008). یکی از نیازهای مهم در برنامه‌ریزی زراعی به‌منظور حصول عملکرد بالا و با کیفیت مطلوب، تعیین بهترین تراکم و مناسب‌ترین زمان کاشت محصول است (Mimbar, 1993). این تحقیق با هدف بررسی اثر تراکم بر خصوصیات مورفوفیزیولوژیک و عملکرد دانه ماش رقم گوهر و همچنین تعیین مناسب‌ترین تراکم کاشت در راستای مدیریت علف‌های هرز در شهرستان خرم‌آباد انجام شد.

مواد و روش‌ها

آزمایش در سال زراعی ۱۳۹۳ در مزرعه تحقیقاتی سراب چنگایی، شهرستان خرم‌آباد (عرض ۲۸'۴۸"، ۳۳° و طول ۴۸'۲۱"، ۴۸° جغرافیایی) با ارتفاع ۱۱۴۷ متر از سطح دریا اجرا شد. طبق تقسیم‌بندی اقلیمی کوپن، محل اجرای آزمایش دارای آب و هوای معتدل با تابستان گرم و خشک است. میانگین درازمدت بارندگی و دمای شبانه‌روزی منطقه به ترتیب حدود ۵۰۰ میلی‌متر در سال و ۱۷ درجه سلسیوس است که بارش‌ها عمدتاً در اواخر پاییز، زمستان و اوایل بهار اتفاق می‌افتد. خاک محل آزمایش دارای بافت سیلت‌رسی بود. برخی از خصوصیات فیزیکی و شیمیایی خاک محل آزمایش در جدول ۱ ارائه شده است.

White, 2007). یافته‌های (Singe *et al.*, 1991) نشان داد که عملکرد دانه ماش در فاصله ردیف ۳۰ سانتی‌متر در مقایسه با فاصله‌های ۲۰ و ۲۵ سانتی‌متر بالاتر بود. در کشت با فاصله ۳۰ سانتی‌متر تعداد غلاف در بوته، تعداد بذر در غلاف و وزن ۱۰۰۰ دانه به‌طور معنی‌داری بالاتر بود و عملکرد دانه در هکتار به‌طور پیوسته با افزایش در میزان بذر افزایش یافت. از طرفی (George & Barnes, 1997) با بررسی اثر تراکم در دو رقم ماش نتیجه گرفتند که وزن ۱۰۰۰ دانه و تعداد دانه در غلاف تحت تأثیر تراکم قرار نمی‌گیرند. کاهش عملکرد گیاهان زراعی ناشی از حضور علف‌های هرز، بستگی به منطقه و گونه علف‌های هرز خاص آن منطقه دارد (Ahmadi *et al.*, 2013). طبق تحقیقات گزارش‌شده، تعداد دانه در غلاف و شاخص برداشت تحت تأثیر تراکم قرار نگرفت و عملکرد دانه با افزایش تراکم گیاه افزایش یافت (De Costa *et al.*, 1999). تعیین مناسب‌ترین تراکم کاشت از اهمیت ویژه‌ای در برنامه‌ریزی به‌منظور حصول عملکرد بالا و کیفیت مطلوب برخوردار است (Board & Harville, 1996). در تراکم‌های بسیار زیاد ناشی از کاهش زیاد فاصله بین بوته‌ها، به‌دلیل سایه‌اندازی و رقابت شدید برای نور و کمبود عوامل محیطی، سرعت ریزش برگ‌ها افزایش می‌یابد (Board & Harville, 1996) و در صورت محدودیت شدید در عوامل محیطی باعث کاهش عملکرد دانه گردد (Erman *et al.*, 2008). گزارش‌ها نشان می‌دهند که دامنه تراکم مناسب برای کاشت ماش بستگی زیادی به فاصله ی بین بوته‌ها دارد (Habibzadeh *et al.*, 2008). نتایج آزمایش‌های (Shukla *et al.*, 2000) نشان داد که تأثیر تراکم گیاهی در هنگام وقوع مراحل رشد و نمو در ماش بر اجزای عملکرد به‌ویژه تعداد غلاف در واحد سطح و عملکرد دانه در

جدول ۱- خصوصیات فیزیکی و شیمیایی نمونه‌های خاک در منطقه مورد مطالعه

Table 1. Physical and chemical properties of soil samples in the studied area

بافت خاک (درصد)		قسمت در میلیون			T.D.S	درصد ماده آلی		اسیدیته	هدایت الکتریکی عصاره اشباع
Soil texture		(ppm)			(میلی‌گرم در لیتر)	OM(%)		(pH)	(دسی‌زیمنس بر متر) ECe (dS.m ⁻¹)
شن	لای	رس	پتاسیم	فسفر		نیتروژن	کربن		
Sand	Silt	Clay	Potassium	Phosphorus		Nitrogen	Carbon		
18	44	39	333	3.8	231	0.136	1.4	7.8	0.48

گردید. در این آزمایش پس از تهیه نقشه کاشت، تیمارهای مورد ارزیابی به‌صورت تصادفی به کرت‌های آزمایشی منتسب شدند و هر تراکم در ۶ خط ۶ متری با فاصله خطوط ۶۰ سانتی‌متر و عمق کاشت بذر ۳ تا ۵ سانتی‌متر در نظر گرفته و کاشت بذور در تاریخ ۹۳/۴/۱۲ به‌صورت دستی انجام پذیرفت. بلافاصله بعد از کاشت آبیاری انجام شد (Tofighiyan *et al.*,

آزمایش به‌صورت فاکتوریل در قالب طرح بلوک‌های کامل تصادفی با هشت تیمار و سه تکرار اجرا شد. فاکتور علف‌هرز دارای دو سطح (کنترل و عدم کنترل) بود و تراکم بذر در واحد سطح (۲۵، ۵۰، ۷۵ و ۱۰۰ کیلوگرم در هکتار) معادل (۶، ۱۲، ۱۸ و ۲۴ بوته در مترمربع) برای هر کرت آزمایشی با توجه به تراکم بهینه (۳۰۰۰۰ تا ۴۰۰۰۰ بوته در هکتار) محاسبه

2013). در فصل خشک تا پنج‌بار (۲۰۰۰ تا ۲۵۰۰ متر مکعب در هکتار)، آن را آبیاری می‌کنند (Shukla et al., 2000). بنابراین با توجه به شرایط اقلیمی آبیاری مزرعه تا انتهای فصل رشد به صورت غرقابی (هر ۱۰ روز یکبار) انجام شد. در کرت‌های مربوط به تیمار تداخل تمام فصل هیچ عملیات کنترلی علیه علف‌های هرز صورت نگرفت. ارزیابی تراکم و تولید بیوماس علف‌های هرز در زمان گلدهی گیاه زراعی با نمونه‌برداری از سطح دو کادر 0.5×0.5 متری در هر کرت به‌طور تصادفی صورت گرفت. تراکم و وزن خشک علف‌های هرز به تفکیک گونه شمارش و اندازه‌گیری شد. در انتهای فصل رشد بعد از رسیدگی فیزیولوژیکی محصول با حذف اثرات حاشیه‌ای (نیم متر از ابتدا و انتهای هر خط) سطحی به مساحت ۶ مترمربع از چهار ردیف میانی هر کرت جهت تخمین بیوماس و عملکرد اندازه‌گیری شد و عملکرد دانه بر اساس رطوبت ۱۴ درصد بذر محاسبه گردید. تعیین صفات مورفولوژیک و اجزای عملکرد نیز بر مبنای ۱۰ بوته انتخابی از هر کرت در مرحله برداشت نهایی صورت گرفت. صفات مورد اندازه‌گیری شامل عملکرد بیولوژیک، عملکرد دانه، تراکم بوته، تعداد غلاف در هر بوته، تعداد دانه در هر بوته و وزن دانه در بوته بود. تجزیه و تحلیل نتایج آزمایش از طریق تجزیه واریانس با استفاده از نرم‌افزار SAS 9.1 صورت گرفت. برای مقایسه میانگین‌ها از روش رگرسیونی استفاده گردید. برای مقایسه عرض از مبدأ و ضریب رگرسیون خطی دو تیمار تداخل علف‌هرز و عاری از علف‌هرز در سطوح مقدار بذر نیز از نرم‌افزار SAS استفاده شد.

نتایج و بحث

تأثیر تیمارهای آزمایش روی گیاه زراعی ماش

نتایج حاصل از جدول تجزیه واریانس داده‌های آزمایش حاکی از عدم تأثیر مقدار بذر بر عملکرد بیولوژیک، عملکرد دانه و شاخص برداشت ماش می‌باشد (جدول ۲). نتایج حاصل از جدول تجزیه رگرسیون صفات اندازه‌گیری‌شده آزمایش برای سطوح مقدار بذر به صورت جداگانه در دو تیمار وجین و تداخل علف‌هرز انجام گرفت. صفات اندازه‌گیری‌شده به‌عنوان متغیر وابسته و مقدار بذر به‌عنوان متغیر مستقل در مدل رگرسیون قرار گرفتند. سپس برای مقایسه دو معادله رگرسیونی در دو تیمار وجین و تداخل علف‌هرز، مقایسه بین پارامترهای رگرسیون شامل عرض از مبدأ و ضریب رگرسیون انجام گرفت. معادله خط رگرسیون برای هر دو تیمار در جدول ۳ ارائه شد. همچنین اختلاف بین پارامترهای دو خط رگرسیون در جدول ۳ ارائه شدند. برای صفت عملکرد دانه و عملکرد بیولوژیک عرض

از مبدأ دو خط با صفر تفاوت معنی‌دار آماری نشان دادند و همچنین اختلاف عرض از مبدأ این دو خط نیز با همدیگر تفاوت معنی‌داری در سطح احتمال ۵ درصد نشان دادند. تفاوت معنی‌دار عرض از مبدأ دو خط رگرسیون برای شرایط وجین و عدم وجین حاکی از اختلاف میانگین عملکرد بیولوژیک و عملکرد دانه در این دو تیمار است. به عبارتی متوسط عملکرد بیولوژیک و عملکرد دانه در شرایط وجین بالاتر از شرایط تداخل با علف‌هرز بود. ضرایب رگرسیون در تیمار وجین فاقد اختلاف معنی‌دار با صفر بود و ضرایب رگرسیون خطی در تیمار تداخل با علف‌هرز در سطح احتمال ۵ درصد برای هر دو صفت معنی‌دار بود (جدول ۳، شکل ۱ و ۲). به عبارت دیگر با افزایش مقدار بذر در شرایط وجین، رابطه‌ای بین افزایش تراکم بذر ماش با عملکرد بیولوژیک و عملکرد دانه مشاهده نشد. این موضوع گویای مقدار بذر ۲۵ کیلوگرم در هکتار برای حصول پتانسیل عملکرد دانه و بیولوژیک دانه ماش و عدم ضرورت کاربرد مقادیر بذر بیشتر است. به عبارتی نیازی به صرف هزینه مقدار بذر بیشتر از این حد نیست. اما در شرایط تداخل با علف‌هرز شیب خط عملکرد بیولوژیک و عملکرد دانه هر دو منفی ($-9/79$ ، $-7/18$) و در سطح احتمال ۵ درصد معنی‌دار بودند که حاکی از رابطه منفی بین افزایش بذر با عملکرد بیولوژیک و دانه بود. در واقع به ازای یک واحد افزایش در میزان بذر $-9/79$ واحد کاهش در عملکرد بیولوژیک و $-7/27$ در عملکرد دانه در شرایط تداخل علف‌هرز مشاهده شد (شکل ۱). اختلاف بین عرض از مبدأ دو خط هم در عملکرد بیولوژیک حاکی از تفاوت میانگین تیمار وجین و تداخل علف‌هرز بود و عدم معنی‌داری اختلاف ضرایب رگرسیون در دو صفت مذکور برای تیمار وجین و تداخل علف‌هرز حاکی از روند مشابه خطوط رگرسیون در هر دو صفت بود. در شکل ۱ و ۲ نیز تا حدودی موازی‌بودن روند دو خط رگرسیون در عملکرد بیولوژیک و دانه بیانگر عدم معنی‌داری ضرایب خطی دو معادله بود (جدول ۳).

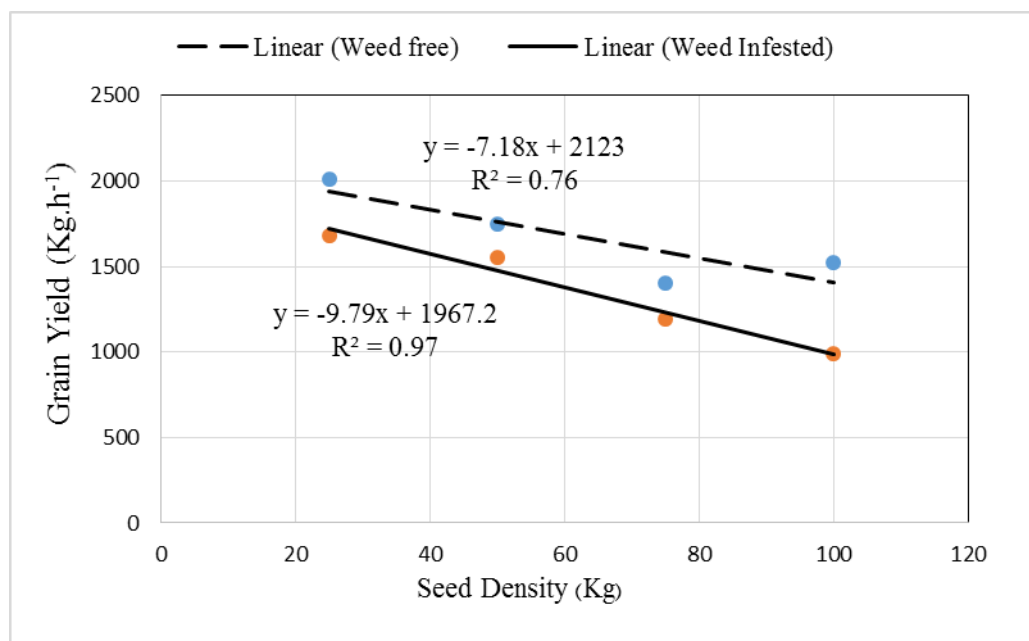
Tofighiyan et al, (2013) به نتایج مشابهی دست یافتند که با افزایش تراکم کاشت ماش رقم پرتو از $14/3$ به $33/3$ بوته در مترمربع، عملکرد دانه کاهش یافت. علت کاهش عملکرد دانه، کاهش تعداد شاخه‌های فرعی در پوشش متراکم، کاهش وزن 1000 دانه و کاهش تعداد غلاف در بوته بود و از طرفی با کاهش تراکم تعداد غلاف در بوته افزایش یافت. بنابراین می‌توان نتیجه گرفت که عکس‌العمل ارقام مختلف ماش به تراکم کاشت در شرایط تداخل علف‌هرز و عدم علف‌هرز متفاوت است.

جدول ۲- تجزیه واریانس میانگین مربعات صفات اندازه‌گیری شده ماش تحت تأثیر تیمارهای آزمایشی
Table 2. ANOVA results for yield and yield components affected by seed density and weed control

منابع تغییرات S.O.V	عملکرد بیولوژیک Biological yield	عملکرد دانه Grain yield	شاخص برداشت Harvest index	وزن ۱۰۰۰ دانه 1000-Grain weight	تعداد غلاف در مترمربع N. of pod per m ²	تعداد غلاف در بوته N. of pod per plant	تعداد دانه در غلاف N. seed per pod
میزان بذر Seed rate	606899.78 ^{ns}	328220.17 ^{ns}	23.532 ^{ns}	6.252*	35841.375 ^{ns}	21.137**	7.202**
کنترل علف‌هرز Weed Control	7020016.67**	3445868.17**	10.270 ^{ns}	5.607 ^{ns}	5541192.042**	109.227**	10.270*
میزان بذر × کنترل علف‌هرز Weed × Seed rate Control	44397.56 ^{ns}	14717.50 ^{ns}	8.558 ^{ns}	5.094 ^{ns}	8597.153 ^{ns}	10.819*	2.548 ^{ns}
خطا Error	246501.17	115073.81	13.932	1.784	17074.054	2.925	1.197
ضریب تغییرات C.V(%)	26.19	26.19	5.49	5.49	21.86	27.22	12.27

ns, * و **: عدم معنی‌داری و معنی‌داری در سطح ۵ درصد و ۱ درصد

ns, * and **: Non-Significant, Significant at %5 and %1 probability levels, respectively



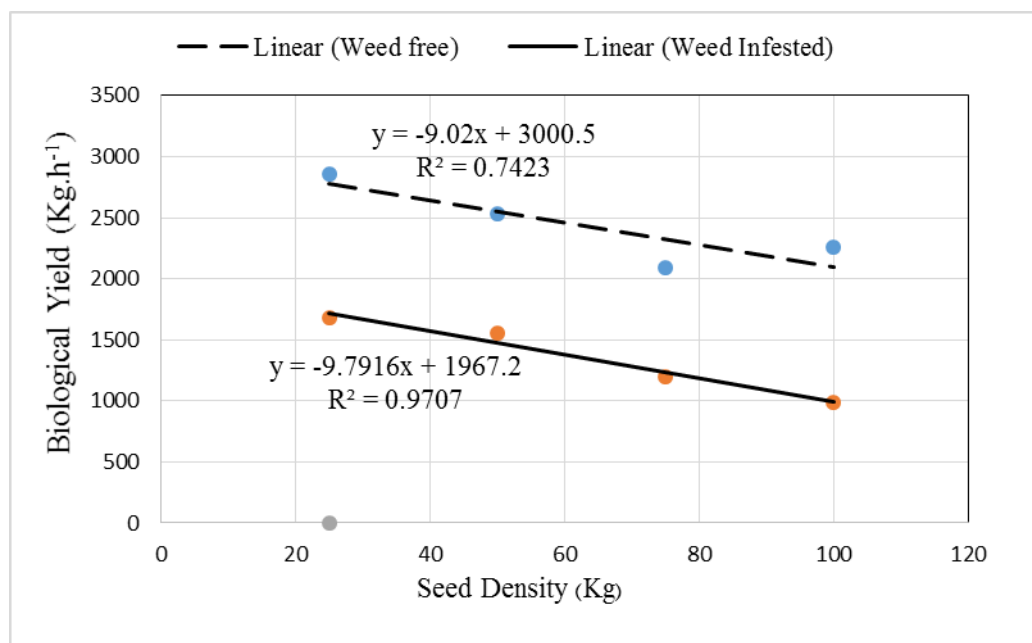
شکل ۱- رگرسیون خطی بین مقدار بذر ماش و عملکرد دانه در تیمار وجین و تداخل با علف‌هرز

Fig. 1. Linear regression of Mungbean seed quantity against grain yield in weedy and weedfree treatments

شود. به احتمال زیاد این امر ناشی از رقابت ایجاد شده در تراکم‌های بالاتر است که با کاهش فضای اختصاص یافته به هر بوته تعداد ساقه یا شاخه‌های جانبی گیاه را کاهش می‌دهد. بر اساس نتایج تجزیه واریانس، کنترل علف‌های هرز به‌طور معنی‌داری عملکرد بیولوژیک و عملکرد دانه ماش را در سطح

نتایج آزمایش‌های تأثیر تراکم گیاهی بر مراحل رشد و نمو ماش (Rezai & Hasanzadeh, 1995) اجزای عملکرد به‌ویژه تعداد غلاف در واحد سطح (Kumar & Sharma, 1989) و عملکرد دانه در ارقام و در شرایط محیطی مختلف، متفاوت بوده است. به‌طور معمول افزایش تراکم موجب کاهش تعداد ساقه در بوته و یا کاهش تعداد شاخه‌های جانبی گیاه می

احتمال یک درصد تحت تأثیر قرار داد، اما تأثیر معنی داری بر شاخص برداشت نداشت (جدول ۲).



شکل ۲- رگرسیون خطی بین مقدار بذر ماش و عملکرد بیولوژیک در تیمار وجین و تداخل با علف‌هرز
 Fig. 2. Linear regression of Mungbean seed quantity against biological yield in weedy and weedfree treatments

شود. در بررسی رقابت سویا با مخلوط طبیعی علف‌های هرز، کاهش ماده خشک و سرعت رشد محصول گزارش شده است (Van Acker *et al.*, 1993).

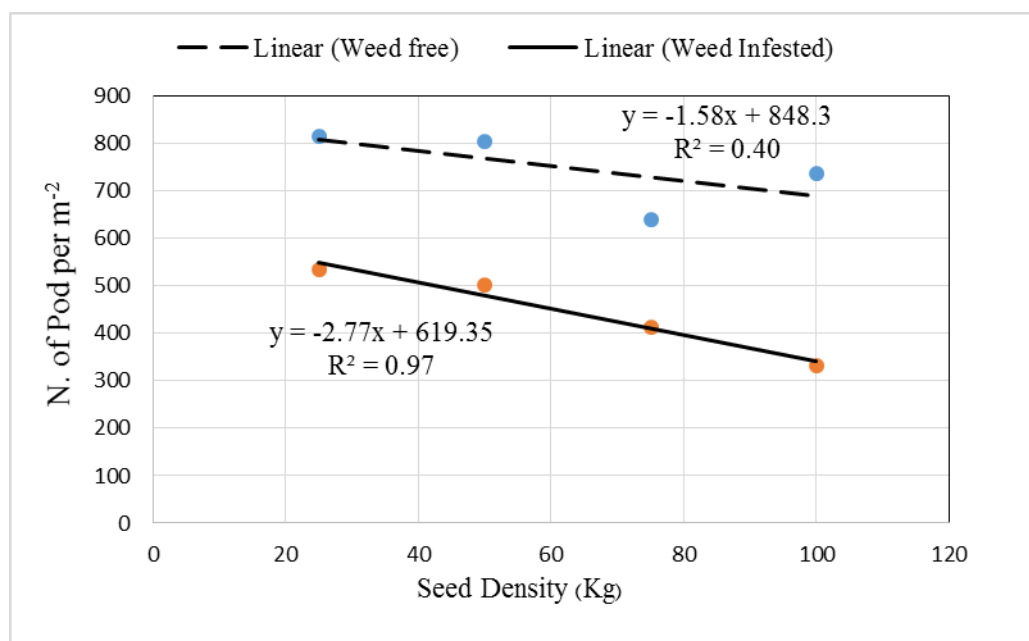
تعداد غلاف در مترمربع و در بوته

تأثیر میزان بذر و اثر متقابل میزان بذر در کنترل علف‌هرز بر تعداد غلاف ماش در مترمربع از نظر آماری معنی دار نبود (جدول ۲). اثر ساده نوع کنترل علف‌هرز بر تعداد غلاف در مترمربع در سطح یک درصد معنی دار بود (جدول ۲). در شرایط وجین رابطه خطی بین افزایش تراکم بذر و تعداد غلاف بوته در مترمربع مشاهده نشد که حاکی از عدم اختلاف معنی دار آماری بین سطوح تراکم بذر بود. بنابراین برای شرایط وجین میزان بذر ۲۵ کیلوگرم در هکتار توصیه می‌شود، زیرا صرفه اقتصادی دارد (جدول ۳). در شرایط عدم کنترل علف‌هرز برای صفت تعداد غلاف بوته در متر مربع، روند خطی منفی بود که بیانگر کاهش معنی دار این صفت با افزایش تراکم بذر بود (شکل ۳). افزایش تراکم و بالارفتن رقابت بین علف‌هرز و ماش می‌تواند یکی از دلایل کاهش معنی دار این صفت در تراکم بالا ذکر کرد. (Wanchi *et al.*, 1993) با بررسی اثر تراکم کاشت در سه رقم ماش به این نتیجه رسیدند که تعداد غلاف در گیاه حساس‌ترین

این مسئله بیانگر اهمیت تداخل علف‌های هرز در کاهش عملکرد ماش و ضرورت کنترل علف‌های هرز برای دستیابی به عملکرد بالاست. نتایج به دست آمده مطابق با نتایج Fathi (2005) می‌باشد که اظهار داشت تداخل علف‌های هرز به‌طور کاملاً معنی داری عملکرد دانه ماش در واحد سطح را تحت تأثیر قرار می‌دهد. اثر متقابل مقدار بذر و وضعیت کنترل علف‌های هرز برای صفات عملکرد بیولوژیک، عملکرد دانه و شاخص برداشت ماش از نظر آماری معنی دار نبود (جدول ۲). در صفت شاخص برداشت هیچ تفاوت معنی داری بین تیمارهای وجین و تداخل با علف‌هرز، تراکم کاشت و اثر متقابل تراکم در کنترل علف‌هرز وجود نداشت (جدول ۲). شاخص برداشت یک نسبتی از عملکرد دانه به عملکرد بیولوژیک است. بنابراین به دلیل روند نسبتاً مشابه عملکرد دانه به عملکرد بیولوژیک در دو تیمار وجین و تداخل با علف‌هرز عدم اختلاف معنی دار در سطوح اثرات ساده و متقابل شاخص برداشت دور از انتظار نیست (جدول ۵). بررسی آثار علف‌هرز داتوره بر رشد و عملکرد سویا نشان داد که رابطه مهمی بین رقابت علف‌های هرز و شاخص‌های رشد وجود دارد (Hall *et al.*, 2000). نتایج تحقیقات (Graham *et al.*, 1988) مشخص نمود که علف‌های هرز عمدتاً از طریق کاهش سطح برگ و کاهش دوام برگ، سبب کاهش عملکرد گیاه زراعی می‌

هوایی، دارای تعداد غلاف و دانه بیشتری در غلاف بودند. بیشترین تعداد غلاف در مترمربع (۵۱۰/۸) با تراکم ۱۳/۳ بوته در مترمربع و کمترین آن با تراکم ۲۰ بوته در مترمربع (۴۱۴/۵) حاصل شد (Fathi, 2005).

جزء عملکرد می‌باشد و در تراکم بالاتر به علت کاهش تعداد شاخه، تعداد گل و تعداد نیام، عملکرد دانه کاهش می‌یابد. Sandha *et al*, (1997) اثر تراکم گیاهی را با تغییر فاصله بین بوته‌ها در روی ردیف ماش بررسی کرده و گزارش کردند که ارقام در تراکم‌های کم تا متوسط، بسته به شرایط آب و



شکل ۳- رگرسیون خطی بین مقدار بذر ماش و تعداد غلاف در متر مربع در تیمار وجین و تداخل با علف‌هرز
Fig. 3. Linear regression of Mungbean seed quantity against grain yield in weedy and weedfree treatments

غلاف در بوته عدس به‌طور معنی‌داری تحت تأثیر تراکم قرار گرفت، به‌طوری‌که بیشترین میزان غلاف در تراکم ۸۰ بوته (۸۲/۷۳) و کمترین میزان آن در تراکم ۳۲۰ بوته (۲۹/۸۳) به دست آمد. همچنین Lopez Bellido *et al*, (2005) گزارش دادند که تعداد غلاف در بوته باقلا با افزایش تراکم بوته به‌دلیل کاهش در تعداد شاخه فرعی بوته کاهش می‌یابد. طی تحقیقی Maron (1997) اظهار داشت که علف‌های هرز در تراکم زیاد همانند تنش‌های محیطی از جمله تنش رطوبتی و عناصر غذایی باعث کاهش تعداد غلاف می‌شوند.

تعداد دانه در غلاف

تیمارهای مورد آزمایش تأثیر معنی‌داری تعداد دانه در غلاف داشتند (جدول ۲). روند خطی بین میزان بذر و تعداد دانه در غلاف برای دو تیمار وجین و عدم وجین معنی‌دار نبود (جدول ۳). به عبارتی تفاوتی بین بذر ۲۵ کیلوگرم با سایر تراکم‌ها مانند ۱۰۰ کیلوگرم نبود، لذا ۲۵ کیلوگرم در هکتار برای رسیدن به حداکثر تعداد دانه در غلاف توصیه می‌شود. دلیل

اثر سطوح ساده تراکم بذر و کنترل علف‌هرز در سطح احتمال یک‌درصد و همچنین اثر متقابل این دو در سطح احتمال ۵ درصد بر روی تعداد غلاف در بوته ماش معنی‌دار شد (جدول ۲). مقایسات میانگین به روش رگرسیون نشان داد که رابطه خطی معنی‌داری بین میزان بذر با تعداد غلاف در بوته در هر دو تیمار وجین و عدم وجین وجود ندارد (جدول ۳). بنابراین تراکم بالای بذر در هر دو تیمار موجب افزایش تعداد غلاف در بوته نمی‌گردد و مقدار بذر ۲۵ کیلوگرم در هکتار برای رسیدن به حداکثر تعداد غلاف در بوته توصیه می‌شود. به‌طور کلی تیمار وجین بهتر از تیمار عدم وجین برای این صفت بود و حداکثر غلاف در بوته در تیمار وجین بود. همچنین به‌دلیل عدم معنی‌داری روند خطی در هر دو تیمار برای تراکم بذر تیمار ۲۵ کیلو بذر در هکتار برای رسیدن به بهترین نتیجه قابل توصیه می‌باشد.

Woolley *et al*, (1993) تعداد غلاف در بوته را به‌عنوان حساس‌ترین جزء عملکرد به کنترل علف‌های هرز معرفی کردند. طی تحقیقی Maleki *et al*, (2013) گزارش دادند که تعداد

(جدول ۲). وجین علف‌های هرز موجب افزایش تعداد دانه ماش در غلاف شد، به طوری که تداخل علف‌های هرز و رقابت آنها با بوته ماش موجب کاهش ۱۳/۵۴ درصدی تعداد دانه ماش در غلاف نسبت به کنترل علف‌های هرز شد.

این که مقدار بذر بالا موجب افزایش تعداد دانه در غلاف نشده است، این است که در تراکم بالا رقابت شدید بوده و تعداد دانه در غلاف می‌تواند تحت تأثیر تنش کمبود آب نیز قرار گیرد و در تراکم‌های گیاهی بالا هم تعداد در غلاف نیز کاهش می‌یابد (Haqqani *et al.*, 1994). اثر مدیریت علف‌های هرز بر تعداد دانه در غلاف بوته ماش در سطح ۵ درصد معنی‌دار بود

جدول ۳- مقایسه روند خطی مقدار تراکم ماش و صفات مختلف در دو تیمار وجین و تداخل با علف‌هرز

Table 3. Linear comparison of seed density of Mungbean against different traits in weed infested and weedfree treatments

تیمار Treatment	ضرایب رگرسیون Regression coefficients	عملکرد بیولوژیک Biological yield	عملکرد دانه Seed yield	شاخص برداشت Harvest index	وزن ۱۰۰۰ دانه 1000 Seed weight	تعداد غلاف در مترمربع N. of pod per m ²	تعداد غلاف در بوته N. of pod per plant	تعداد بذر در غلاف N. Seed per pod
وجین Weed free	عرض از مبدأ Intercept	3000.5**	2123**	72.02**	25.47**	848.3*	12.9*	10.11**
	ضریب خطی Predictor	-9.02 ^{ns}	-7.18 ^{ns}	-0.05*	-0.04 ^{ns}	-1.59 ^{ns}	-0.07 ^{ns}	-0.01 ^{ns}
تداخل علف‌هرز Weed infested	عرض از مبدأ Intercept	1967.15**	1371.15**	69.12**	20.94**	619.35**	5.98*	10.49*
	ضریب خطی Predictor	-9.79*	-7.27*	-0.03 ^{ns}	0.02 ^{ns}	-2.78*	-0.03 ^{ns}	-0.04 ^{ns}
اختلاف (وجین-تداخل علف‌هرز) Difference (weed free- weed infested)	عرض از مبدأ Intercept	1033.35*	751.85*	2.9 ^{ns}	4.53 ^{ns}	228.95 ^{ns}	6.92 ^{ns}	-0.38 ^{ns}
	ضریب خطی Predictor	0.77 ^{ns}	0.09 ^{ns}	-0.03 ^{ns}	-0.06 ^{ns}	1.19 ^{ns}	-0.04 ^{ns}	0.03 ^{ns}

ns, * و **: عدم معنی‌داری و معنی‌داری در سطح ۵ درصد و ۱ درصد

ns, * and **: Non-Significant, Significant at %5 and %1 probability levels, respectively

وزن ۱۰۰۰ دانه

نتایج نشان داد که اثر میزان بذر بر وزن ۱۰۰۰ دانه معنی‌دار نبود (جدول ۲). اکثر محققان گزارش نموده‌اند که وزن ۱۰۰۰ دانه یک خصوصیت ژنتیکی است که به مقدار ۲۰ تا ۳۰ درصد تحت تأثیر شرایط محیطی قرار می‌گیرد، لذا تراکم‌های مختلف کشت تا ۳۰ درصد می‌توانند بر وزن ۱۰۰۰ دانه اثرگذار باشند. بدین ترتیب میانگین وزن ۱۰۰۰ دانه در کشت به میزان بذر ۲۵ کیلوگرم ۱۰/۸۱ درصد بیشتر از میانگین آن در کشت به میزان بذر ۱۰۰ کیلوگرم در هکتار بود، ولی با میزان بذر ۵۰ کیلوگرم در هکتار (۲۳/۰۲ گرم وزن ۱۰۰۰ دانه) و ۷۵ کیلوگرم در هکتار (۲۲/۰۵ گرم وزن ۱۰۰۰ دانه) تفاوت معنی‌داری وجود نداشت (جدول ۳). وزن ۱۰۰۰ دانه تحت تأثیر مدیریت علف‌های هرز قرار گرفت (جدول ۱)، به طوری که، میانگین آن در تیمار وجین علف‌های هرز بیشتر از تیمار تداخل علف‌های هرز با بوته ماش بود. روند رگرسیون خطی برای رابطه بین مقدار بذر و وزن ۱۰۰۰ دانه در هر دو تیمار وجین و عدم وجین نیز معنی‌دار نبود (جدول ۳). لذا توصیه می‌شود که

وجین انجام بگیرد و مقدار ۲۵ کیلوگرم در هکتار بذر برای رسیدن به حداکثر وزن ۱۰۰۰ دانه در گیاه ماش توصیه می‌شود. بر اساس نتایج تجزیه واریانس، اثر متقابل میزان بذر و مدیریت علف‌های هرز بر وزن ۱۰۰۰ دانه معنی‌دار نبود (جدول ۲)، با توجه به آن که با افزایش میزان بذر، ثبات در وزن ۱۰۰ دانه در مقادیر مختلف بذر مشاهده گردید. نتایج تحقیقات دیگر مؤید این مطلب است که فاصله ردیف کاشت تأثیر معنی‌داری بر وزن ۱۰۰ دانه ندارد (Ghanbari & Taheri, 2003). با توجه به این امر که صفت وزن ۱۰۰ دانه بیش از آن که تحت تأثیر محیط باشد، صفتی ارثی محسوب می‌گردد، نتایج حاصل قابل انتظار بود.

تأثیر تیمارهای آزمایشی روی علف‌های هرز

در این بررسی، ۱۱ گونه علف‌هرز خرفه، تاج‌خروس، اوپارسلام، سلمه‌تره، تاج‌ریزی، شیرین‌بیان، توق، پنجه‌مرغی، کنف وحشی، گوش‌بره و آفتاب‌پرست در مزرعه ماش مشاهده و مورد ارزیابی قرار گرفت. علف‌های هرز خرفه و تاج‌ریزی با ۹۱/۷ درصد حائز بالاترین درصد فراوانی بودند. شیرین‌بیان با

برخی گونه‌ها نشان‌دهنده تناسب بیشتر آن‌ها با شرایط اقلیمی و خاک است، درحالی‌که مقادیر بالای میانگین تراکم مزرعه برای بعضی از گونه‌ها نشان‌دهنده توانایی رقابت و تولیدمثل بیشتر نسبت به سایر گونه‌هاست (Minbashi *et al.*, 2008).

فراوانی ۶۶/۷ درصدی، گونه گاوپنبه با فراوانی ۵۸/۳ درصدی و گونه‌های تاج‌خروس وحشی با فراوانی معادل ۵۰ درصدی رتبه‌های بعدی را به خود اختصاص دادند. دو گونه آفتاب‌پرست و اویارسلام با فراوانی ۸/۳ درصدی گروه دارای حداقل فراوانی را تشکیل دادند (جدول ۴).

جدول ۴- میانگین فراوانی، یکنواختی پراکنش گونه‌های علف‌هرز شایع در سطح مزرعه ماش

Table 4. Different weed species and average density, distribution uniformity, frequency and degree of noxiousness

گونه علف‌هرز Weed species	سیکل رویشی Vegetative cycle	یکنواختی پراکنش Uniformity distribution	درصد فراوانی Frequency %	درجه سماجت Degree of Noxiousness
خرفه Portulacaoleracea	یکساله Annual	65.8	91.7	-
تاج‌ریزی Solanum nigrum	یکساله Annual	54.3	91.7	-
شیرین‌بیان Glycyrrhizaglabra	چندساله Perennial	39.9	66.7	-
کنف Hibiscus trionum	یکساله Annual	30.5	58.3	-
تاج‌خروس ریشه قرمز Amaranthusretroflexus	یکساله Annual	9.9	50	-
سلمه تره Chenopodium album	یکساله Annual	3.7	41.7	سمج Noxious
توق Xanthium strumarium	یکساله Annual	13.6	33.3	-
پنجه‌مرغی Cynodondactylon	چندساله Perennial	0	25	سمج Noxious
گوش‌بره Chrozophoratinctoria	یکساله Annual	14.8	16.7	-
آفتاب‌پرست Heliotropium sp.	چندساله Perennial	0	8.3	-
اویارسلام Cyperusspp	چندساله Perennial	0	8.3	-

تفاوت معنی‌دار نبود (جدول ۵)، اما آزمون مقایسه میانگین‌ها، حاکی از کاهش ۶۱/۵ درصدی تراکم علف‌های هرز در میزان بذر ماش ۱۰۰ کیلوگرم در هکتار نسبت به میزان بذر ۵۰ کیلوگرم در هکتار و این کاهش تراکم علف‌های هرز در مقدار بذر ۱۰۰ کیلوگرم در هکتار نسبت به ۲۵ کیلوگرم در هکتار بذر ماش ۵۸/۴ درصد بود (جدول ۶).

به نظر می‌رسد در تراکم‌های پایین ماش، فراوانی منابع محیطی شامل نور، مواد غذایی، و رطوبت باعث گردید که علف‌های هرز رشد بیشتری داشته باشند، ولی در تراکم بالا به علت انبوهی جمعیت گیاهی فرصت رشد کمتری برای علف‌های هرز می‌باشد.

اثر میزان بذر بر وزن خشک علف‌های هرز معنی‌دار نبود (جدول ۵). میانگین وزن خشک علف‌های هرز برای تیمار میزان بذر ۱۰۰ کیلوگرم در هکتار ماش (۷۵/۶ گرم در مترمربع) و بیشترین میانگین به مقدار بذر ۵۰ کیلوگرم در هکتار (۱۷۴/۵ گرم در مترمربع) مربوط بود (جدول ۶). طی آزمایشی Harries & White (2007) گزارش دادند که تغییر تراکم گیاهی می‌تواند بر رشد و تکامل علف‌های هرز تأثیر بگذارد، به طوری که افزایش تراکم، توان رقابتی گیاه زراعی را زیاد می‌کند و به عنوان یک ابزار در مدیریت تلفیقی علف‌های هرز معرفی شده است.

تراکم علف‌های هرز تحت تأثیر میزان بذر قرار نگرفت و بین مقدارهای مختلف بذر ماش از نظر تراکم علف‌های هرز

جدول ۵ - نتایج تجزیه واریانس داده‌های وزن خشک و تراکم علف‌های هرز در مزرعه ماش
Table 5. Analysis of variance dry weight data and weed density in mung bean farm

منابع تغییرات S.O.V	میانگین مربعات MS	
	وزن خشک علف‌هرز Weed dry weight	تراکم علف‌هرز Weed density
تکرار R	0.033	2.92
Seed Rate میزان بذر	0.024ns	8.99ns
خطا E	0.366	6.069
ضریب تغییرات C.V(%)	11.47	31.93

ns, * و ** عدم معنی‌داری و معنی‌داری در سطح ۵ درصد و یک درصد
ns, *and **: Non-significant, significant at %5 and %1 probability levels, respectively

جدول ۶- اثر میزان بذر بر وزن خشک و تراکم علف‌های هرز در کشت ماش
Table 6. Effect of mung bean seed rate on dry weight and weeds density

تیمار Treatment	وزن خشک علف‌های هرز Dry weight-weeds g.m ⁻²	تراکم علف‌های هرز Density-weeds Plant.m ⁻²
25kg.h ⁻¹	154.8a	59.33ab
50kg.h ⁻¹	174.5a	64b
75kg.h ⁻¹	90.53a	38.67ab
100kg.h ⁻¹	75.60a	24.67a

مقادیر هر ستون که حرف مشترکی با هم ندارند، بر اساس آزمون LSD در سطح ۵ درصد تفاوت معنی‌دار با یکدیگر دارند.
Means with the same letter are not significantly different based on LSD test (p≤0.05).

عملکرد دانه ماش برای مصرف خوراکی نسبت به سایر تراکم‌های کاشت ارجحیت دارد. نظر به این که در تیمار ۲۵ کیلوگرم بذر ماش در هکتار، تراکم بوته ماش در واحد سطح پایین بوده و با توجه به رقابت علف‌های هرز در این شرایط و امکان رشد علف‌های هرز به واسطه فراوانی منابع محیطی نظیر رطوبت و مواد غذایی بیشتر می‌شود و از طرفی تراکم ۱۰۰ کیلوگرم بذر در هکتار بیشترین کاهش عملکرد را نسبت به سایر تیمارهای تراکم بذر داشت و این نشان دهنده توان رقابتی کمتر در برابر علف‌هرز است. به‌طور کلی نتایج این پژوهش نشان می‌دهد با انتخاب ارقامی از ماش (مانند رقم گوهر) که دارای تیپ رشدی رونده هستند و اعمال تراکم متناسب با رقم مورد استفاده می‌توان فشار رقابتی علیه علف‌های هرز را افزایش داد و در نتیجه از خسارت آنها به مقدار چشمگیری جلوگیری کرد. مدیریت علف‌های هرز به وسیله وجین کردن، نه تنها باعث عملکرد بیشتر دانه ماش خواهد شد بلکه از خسارت‌های زیست‌محیطی جلوگیری کرده و به پایداری منابع محیطی کمک خواهد کرد.

به عبارت دیگر این نتیجه احتمالاً بیانگر خودتنکی علف‌های هرز ناشی از رقابت با گیاه زراعی است (Ezueh, 1982). نتایج پژوهش‌های مختلف نشان داد که رشد علف‌های هرز با استفاده از فواصل ردیف باریک سرکوب می‌شود (Legere & Schreiber, 1989). مطالعات زیادی بر بی تأثیر بودن یا کم‌تأثیر بودن آن موجود می‌باشد. Teasda & Frank (1983) تأثیر فاصله ردیف را بر رقابت علف‌های هرز در لوبیاسبز مورد بررسی قرار دادند و گزارش کردند که با کاهش فواصل ردیف کاشت از ۹۱ به ۴۶ سانتی‌متر، نور رسیده به سطح خاک کاهش یافت و این امر باعث کاهش رشد علف‌های هرز گردید.

نتیجه‌گیری

به‌طور کلی نتایج این آزمایش نشان داد که در بین تراکم‌های مورد آزمایش، میزان بذر ۲۵ کیلوگرم در هکتار (معادل ۶ بوته در مترمربع) برای به‌دست آوردن پتانسیل

منابع

1. Ahmadi, A. RashedMohasel, M.H., Khazaei, H.R., Ghanbari, A., Ghorbani, R., and Mousavi, S.K. 2013. Weed floristic composition in lentil (*Lens culinaris*) farms in Khorramabad. Iranian Journal of Field Crops Research 11(1): 45-53. (In Persian with English Summary).
2. Board, J.E., and Harville, B.G. 1996. Branch dry weight in relation to yield increases in narrow-row soybean. Journal of Agronomy 82(3): 540-544.
3. De Costa, W.A.T.M., Shanmugathasan, K.N., and Joseph, K.D.M. 1999. Physiology of yield determination of mung bean (*Vigna radiata* (L.)Wilczek) under various irrigation regimes in the dry and intermediate zones of Srilanka. Field Crops Research 61(1): 1-12.
4. Erman, M., Tepe, I., Bükün, B., Yergin, R., and Kesen, M. 2008. Critical period of weed control in winter lentil under non-irrigated conditions in Turkey. African Journal of Agricultural Research 3(8): 523-530.
5. Ezueh, M.I. 1982. Effects of planting dates on pest infestation, yield and harvest quality of cowpea (*Vigna unguiculata*) . Experimental Agricultural 8(3): 311-318.
6. Fathi, G. 2005. Effects of planting density on growth, yield components and seed yield of mangbean cultivars in spring planting. National Conference on Legumes, Ferdowsi University of Mashhad. (Abstract).
7. George, D.L., and Barnes, M. 1997. Row spacing effects on two cultivars of mung bean (*Vigna radiata*) at gatton. Proceedings of the 9th Australian Agronomy Conference, 20-23 July 1998, Charles Sturt University, WaggaWagga, NSW. (Abstract).
8. Ghanbari, A.A., and Taheri-Mazandarani, M. 2003. Effects of sowing date and plant density on yield of spotted bean. Seed and Plant Journal 19(4): 384-496. (In Persian with English Summary).
9. Golchin, A., Mousavi, S.F. GhasemiGolezani, K., and Saba, J. 2008. Relationship between plant density and grain yield of three pinto bean cultivars at different sowing dates. Journal of Agricultural Science 18(1): 101-117. (In Persian with English Summary).
10. Graham, D.L. Steiner, J.L., and Wicse, A.F. 1988. Light absorption and competition in mix sorghum-pig weed communities. Agronomy Journal 80(3): 415-418.
11. Habibzadeh, Y. Mameghani, R., and Kasani, A. 2008. Effect of plant density on yield, yield component and protein in 3 mungbean (*Vigna radiata* L.) genotypes in Ahwaz area. Journal of Agricultural Science 30: 1-13. (In Persian).
12. Habibzadeh, Y., Mameghani, R., Kasani, A., and Mesgharbashi, M. 2006. Effect of density on yield and some vegetative and reproductive characters of 3 mung bean genotypes in Ahwaz area. Iranian Journal of Agricultural Science 37: 227-335. (In Persian).
13. Hall, J.C., Vaneerd, L.L., Miller, S.D., Owen, M.D.K., Prather, T.S., Shaner, D.L., Singh, M., Vaughn, K.C., and Weller, S.C. 2000. Future research direction for weed science. Weed Technology 8(2): 410-412.
14. Haqqani, A.M., and Pandey, R.K. 1994. Response mung bean to water stress and irrigation at various growth stage and plant densities, yield and yield component. Tropical Agriculture 71(4): 289-294. (in Persian).
15. Harries, M., and White, P. 2007. Integrated weed management in Western Australia's fight against herbicide resistant weed. 6th European Conference on Grain Legumes. Lisbon Congress Center, Portugal. (Abstract).
16. Kumar, A., and Sharma, B.B. 1989. Effect of row spacing and seed rate on root growth nodulation and yield of blackgram. Indian Journal of Agronomy 56: 728-729.
17. Legere, A., and Schreiber, M.M. 1989. Competition and canopy architecture as affected by soybean (*Glycine max*) row width and density of redroot pigweed (*Amaranthus retroflexus*). Weed Science 37: 84- 92.
18. Lopez Bellido, F.J., Lopez Belido, L., and Lopez Belido, R.J. 2005. Competition, growth and yield of faba bean (*Vicia faba* L.). European Journal of Agronomy 23(4): 359-378.
19. Majnoun-Hoseini, N. 2008. Grain Legume Production. Tehran Jahad-Daneshgahi Pub. 283 pp. (In Persian).
20. MalekMaleki, F.N., Majnonhoseini, N., and Alizade, H. 2013. A survey on the effects of weed control treatments and plant density on lentil growth and yield. European Journal of Clinical Pharmacology 6(2): 135-148. (In Persian).
21. Maron, J.L. 1997. Interspecific competition and insect herbivory reduce bush lapine (*Lapinus arboreus*) seedling survival. Oecologia 110: 284-290.

22. Mimbar, J.C. 1993. Influence of plant density and plant number per hill on growth and yield of mung bean, Walet. *Agrivita* 16: 78-82.
23. Minbashi Moeini, M., Baghestani, M.A., and Rahimian, H. 2008. Introducing abundance index for assessing weed flora in survey studies. *Weed Biology & Manage* 8: 172-180. (In Persian).
24. Mousavi, S.K., Ahmadi, A., and Ghorbani, R. 2010. Evaluation the effects of sowing date and plant population on morphological characteristics and yield of chickpea (*Cicer arietinum* L.) and its weed population under dry land condition of Lorestan province. *Iranian Journal of Field Crops Research* 7(1): 241-255. (In Persian).
25. Prakit, S., Prathet, P., Kongjaimun, A., and Srinives, P. 2014. Dissecting quantitative trait loci for agronomic traits responding to iron deficiency in mungebean [*Vigna radiata* (L.)Wilczek]. *Agrivita* 36(2): 64-71.
26. Raman, R., and Krishnamoorthy, R. 2005. Nodulation and yield of mung bean (*Vigna radiate* L.) influenced by integrated weed management practices. *Legume Research* 28(2): 128-130.
27. Rezai, A., and Hasanzahed, A. 1995. Effects of planting date and density on yield, yield components and vertical distribution of 3 mungbean cultivars. *Iranian Journal of Agricultural Science* 26: 19-30. (In Persian).
28. Sandha, T.S., Bhllav, H., Chema, S., and Gill, A. 1997. Variability and interrelationship among grain protein yield and yield components in mungbean. *Indian Journal of Agricultural Research* 30: 871-882.
29. Sehrawat, N., Jaiwal, P.K., Yadav, M., Bhat, K.V., and Sairam, R.K. 2013. Salinity stress restraining mungbean (*Vigna radiate* (L.) Wilczek) production: gateway for genetic improvement. *International Journal of Agriculture and Crop Science* 6(2): 505-509.
30. Shukla, K.N., and Dixit, R.S. 2000. Nutient and plant population management in summer green gram. *Indian Journal of Agronomy* 41: 78-83.
31. Singh, K.N., Bulis, A.S., Shah, M.H., and Khanday, B.A. 1991. Effect of spacing and seed rate on yield of green gram (*Vigna radiate* L.) in Khashmirvally. *Indian Journal of Agricultural Science* 61: 326-327.
32. Teasdal, J.R., and Frank, J.R. 1983. Effect of row spacing on weed competition with Snap beans (*Phaseolus vulgaris* L.). *Weed Science* 31:81-85.
33. Tesfaye, K., Walker, S., and Tsubo, M. 2006. Radiation interception and radiation use efficiency of three grain legumes under deficit conditions in semi-arid conditions. *European Journal of Agronomy* 25: 60-70.
34. Tofighiyan, M., Noroozi, H., and NakhriziMoghaddam, A. 2013. The Effect of microelements nutrition and plant density on mung bean var (*Vigna radiata* L.) yield and yield component. *Journal of Field Crops Research* 11: 60-71. (In Persian).
35. Van Acker, R.C. Weise, S.F., and Swanton, C.J. 1993. Influence of interference from a mixed weed species stand on soybean (*Glycine max* L.) growth. *Canadian Journal of Plant Science* 73(4): 1293-1304.
36. Wanchi, C., Kaewpichit, S., and Chareonpanit, S. 1993. Effect of plant density on yield and seed quality of mungbean. Kasetsart University Research and Development Institute. Bangkok, Thailand pp: 46-53.
37. Woolley, B.L., Swanton, C.J., Hall, M.R., and Michaels, T.E. 1993. The critical period of weed control in white bean (*Phaseolus vulgaris*). *Weed Science* 41: 180-184.
38. Young, F.L., Matthewes, J., Sauerborn, J., Pieterse, A.H., and Kantar, M. 2000. Integrated weed management for food legumes and lupine. In: *Linking Research and Marketing Opportunities for Pulses in the 21st Century*. pp: 481-490.

Effect of seeding rates and weed management on growth, yield and yield components of Mungbean (*Vigna radiate* L.)

Ahmadi^{1*}, A., Akbarpour², O.A. & Beiranvandi³, M.

1. Associate Professor of Weeds Science, Department of Plant Protection, Lorestan University of Khorramabad, Iran
2. Assistant Professor, Department of Agronomy and Plant Breeding, Lorestan University of Khorramabad, Iran
omidakbarpour@gmail
3. Ph.D Student in Crop Ecology, Agricultural College, Lorestan University of Khorramabad, Iran
asareh_2003@yahoo.com

Received: 12 August 2016
Accepted: 24 December 2016

DOI: 10.22067/ijpr.v9i1.58059

Introduction

Mungbean [*Vigna radiata* (L.)Wilczek] is the most important source of protein in south and southeast Asia. This plant, have the most important sources of protein in arid and semiarid regions and played a major role in the economy of the regions. Seed mung bean has 51% carbohydrate, 26% protein, 10% moisture, 4% mineral and 3% vitamin. This crop can be successfully grown on marginal lands where other crops perform poorly. Legumes, have mainly poor competition against weeds. Yield decrease in crops due to the presence of weed, depending on the area and specific weed species its area. Raman & Krishnamoorthy (2005) reported that mungbean yield decreased in infested treatment to weeds to 35 percent. Optimum plant population density is an important factor to realize the potential yields as it directly affects plant growth and development. The sowing rate of 20 kg h⁻¹ usually recommended for small to medium seed varieties might be too low to obtain optimal yield. Barary *et al.* (2002) observed the effect of row and plant spacing on seed yield but it was not significant. Among the yield components, number of pods plant⁻¹ and number of grains pod⁻¹ and 1000 seed weight decreased with increasing seed rate. Determining the optimum plant density is very important to obtain maximum quantity and quality of economic yield. Reports show that the suitable density range of mung bean depends on the distance between plants. This study was conducted to investigate the effect of density on the morpho-physiologic traits and seed yield of the mung bean and to determine the optimum planting density on weed management in the Khorramabad.

Materials & Methods

Field experiments were conducted at Lorestan Agricultural and Natural Resources Research Center, Khorramabad, Iran (48.36° E, 33.48° N, altitude), 1,125 m above the sea level with annual average precipitation and temperature of 471.5 mm and 17.7 C°, respectively. The fields were in fallow in the preceding year of the experiments. The soil at the test sites were a clay-silt with a pH of 7.7 and organic matter of 1.0% in 2014. Prato cultivar has a 1000-seed weight of approximately 25 g. Layout system was randomized complete block design (RCBD) with factorial arrangements, with 8 treatments in 3 replications. Weed factor with two levels (controlled and uncontrolled) and seed rate per unit area (25, 50, 75 and 100 kg. h⁻¹) equivalent (6, 12, 18 and 24 plant m⁻²) was calculated for each plot. In this experiment, after sowing mapping, evaluated treatments were randomly assigned to experimental plots and any density considered on the 6 lines with 6 meters length, rows spacing of 60 cm and 5 cm sowing depth. Seeds planting was done by hand in June 12, 2014. Irrigation was done immediately after planting. Due to climatic conditions, farm irrigation was carried out flooding until the end of the growing season (every 10 days). In the plots of interference treatment no operations performed against the weed control. Assessing the density and weeds biomass were randomly at flowering time of crop with samples of the two frame 0.5× 0.5m per plot. Density and dry matter of weeds were counted and measured. At the end of the growing season after physiological maturity with marginal effects deletion (half a meter from the beginning and end of each row) area of 6 m² from 4 central rows of each plot was measured to estimate biomass, yield and seed yield by 14% seed moisture. Determining of morphological traits and yield components was selected 10 plants from each plot at final harvest. The traits measured, including biological and seed yield, plant density, pod number per plant,

*Corresponding Author: ahmadi.a@lu.ac.ir

seed number per plant and seed weight per plant. Analysis was done by analysis variance and by using SAS 9.1. For comparing regression coefficient and latitude of origin two treatments consisting weed free and weed infested in level of seed amount was used.

Results & Discussion

The experimental maximum yield (2011 kg. h^{-1}) was achieved for weed control treatment with crop density of 25 kg. h^{-1} , while, the lowest yield (672.7 kg. h^{-1}) was related to weedy plots with crop density of 100 kg. h^{-1} . The study revealed that crop density of 25 kg. h^{-1} mung bean (*Vigna radiate*) (equivalent to 60 plant. m^{-2}) is optimum to obtain maximum mung bean yield. Results also indicated mung bean yield increased by 82.7 by weed control, the importance of weed interference in reducing mung bean yield and necessity of weed control to achieve higher yields. Among the yield components, number of pods plant^{-1} and number of grains pod^{-1} and 1000 seed weight decreased with increasing seeding rate. It seems that seeding rate of 25 kg.h^{-1} reduced mung bean density in area unit, and increased weed growth probably due to abundance of resources. However, seed rate of 100 kg. h^{-1} , the

Conclusion

Generally, the results of this research showed that selecting mung bean varieties with runner type and optimum density performance used against weeds can increase competitive pressure. Weeds management by weeding out, not only makes more seed yield but also prevented environmental damage and will help environmental sustainability.

Key words: Competition, Khoramabad, Plant density, Weed infested, Weeding