

## ارزیابی اثرات میدان مغناطیسی بر جوانه‌زنی بذر نخود (*Cicer arietinum* L.)

قدریه محمودی<sup>۱\*</sup>، علی قنبری<sup>۲</sup>، مهدی راستگو<sup>۳</sup>، مصطفی قلی‌زاده<sup>۴</sup> و ایرج طهماسبی<sup>۵</sup>

۱- ۲، ۳- به‌ترتیب دکترای علف‌های هرز و دانشیاران گروه زراعت و اصلاح نباتات دانشکده کشاورزی دانشگاه فردوسی مشهد

۴- دانشیار گروه شیمی دانشکده علوم دانشگاه فردوسی مشهد

۵- استادیار گروه زراعت دانشکده کشاورزی دانشگاه کردستان

تاریخ دریافت: ۱۳۹۳/۰۴/۰۹

تاریخ پذیرش: ۱۳۹۴/۰۵/۱۰

### چکیده

به‌منظور بررسی اثر میدان مغناطیسی با شدت و زمان‌های مختلف قرارگیری بر روی برخی از صفات جوانه‌زنی بذر نخود (*Cicer arietinum* L.) رقم ILC482، آزمایشی در سال ۱۳۹۲ در آزمایشگاه تحقیقات عالی دانشکده کشاورزی دانشگاه فردوسی مشهد، در قالب طرح کاملاً تصادفی با سه تکرار اجرا شد. تیمارهای این مطالعه عبارت بودند از: شدت میدان مغناطیس در دو سطح (۱۰۰ و ۱۵۰ میلی‌تسلا) و زمان قرارگیری در معرض میدان مغناطیس در ۵ سطح (۱، ۲، ۳، ۴ و ۵ ساعت) و تیمار شاهد نیز بدون اعمال میدان مغناطیسی در آزمایش در نظر گرفته شد. نتایج نشان داد که میدان مغناطیسی به‌طور معنی‌داری بر جوانه‌زنی نخود تأثیرگذار بود. بذوری که در معرض میدان ۱۰۰ میلی‌تسلا به مدت دو ساعت قرار گرفتند، بیشترین میزان طول ریشه‌چه را داشتند، به‌طوری‌که طول ریشه‌چه نسبت به تیمار شاهد (۳۳/۳ سانتی‌متر) ۳۳ درصد افزایش یافت. در تیمار میدان مغناطیسی با شدت ۱۵۰ میلی‌تسلا و به مدت ۵ ساعت، میزان طول ریشه‌چه نسبت به تیمار شاهد، ۳۰ درصد افزایش نشان داد. طول ساقچه‌چه بذور نخود در تیمار اعمال دو ساعت میدان مغناطیسی ۱۰۰ میلی‌تسلا نسبت به تیمار شاهد (۱/۶۷ سانتی‌متر) و در تیمار اعمال ۵ ساعت میدان مغناطیسی ۱۵۰ میلی‌تسلا به میزان ۴۶/۹ درصد افزایش یافت. بیشترین میزان وزن خشک ریشه‌چه در تیمار ۲ ساعت زمان میدان مغناطیسی ۱۵۰ میلی‌تسلا بود که نسبت به تیمار شاهد ۵۱/۹ درصد افزایش نشان داد. در تیمار اعمال ۵ ساعت میدان مغناطیسی شدت ۱۵۰ میلی‌تسلا ۴۶ درصد وزن خشک ساقچه‌چه نخود نسبت به تیمار شاهد بیش‌تر بود و همچون سایر صفات مورد اندازه‌گیری، تیمار ذکر شده بیشینه وزن خشک ساقچه‌چه نخود را به‌خود اختصاص داد؛ اما وزن خشک بقیای بذر در اثر میدان مغناطیسی کاهش یافت. از آنجا که میدان مغناطیسی سبب بهبود رشد گیاهچه می‌شود، در نتیجه تخلیه مواد غذایی سازنده بذر، سریع‌تر و بهتر صورت می‌گیرد و لذا منجر به سریع‌شدن دوره رشد در زمان جوانه‌زنی بذر نخود در شرایط آزمایشگاهی خواهد شد.

**کلمات کلیدی:** شدت میدان مغناطیسی، طول گیاهچه، وزن تر گیاهچه، وزن خشک گیاهچه

### مقدمه

پروتئین مورد نیاز جمعیت روبه‌رشدشان هستند، می‌تواند جایگزین پروتئین حیوانی شود. سطح جهانی زیرکشت نخود بیش از ۱۱/۵ میلیون هکتار و تولید آن ۱۰/۵ میلیون تن است. در ایران نیز نخود با سطحی معادل ۷۵۲۰۰۰ هکتار مقام اول را در بین سایر بقولات دارد. ایران از لحاظ سطح زیرکشت نخود، مقام چهارم را در بین کشورهای جهان دارد. متوسط عملکرد آن در ایران (۵۱۰ کیلوگرم در هکتار) نسبت به عملکرد جهانی (۷۸۰ کیلوگرم در هکتار) پایین است (FAO, 2012).

گرایش جهانی به تولید محصولات ارگانیک، نیازمند انتخاب روش‌های جایگزین مواد پرمصرف شیمیایی، مانند انواع سموم و از جمله علف‌کش‌ها می‌باشد. کاربرد علف‌کش‌ها و

افزایش رشد جمعیت از ۱/۶ میلیارد نفر (حدود سال ۱۹۰۰) به بیش از ۶ میلیارد نفر، افزایش شدید تقاضای مواد غذایی را در پی داشته که این پدیده خود مهم‌ترین عامل افزایش تولید است (FAO, 2012). در این راستا و در جهت افزایش کارایی نهاده‌های ورودی به کشتزارها و کاهش هزینه‌های تولید، به‌کارگیری روش‌هایی غیر از آنچه تا به امروز به‌کار گرفته شده‌اند، ضروری می‌باشد.

نخود<sup>۱</sup> از منابع نسبتاً ارزان تأمین‌کننده پروتئین به‌شمار می‌رود. این گیاه در کشورهای در حال توسعه که نیازمند تأمین

1- *Cicer arietinum* L.

\* نویسنده مسئول: gh.mahmoudi@stu.um.ac.ir

افزایش یافته است ( Moon & Sook, 2000; Meiqiang *et al.*, 2005). مطالعه کنترل شده اثر آبیاری مغناطیسی بر روی درصد جوانه‌زنی گوجه‌فرنگی، کدو و خیار نشان داد که در طی ۳ روز ۹۶ درصد بذور جوانه زدند، در حالی که در تیمارهای معمولی تنها ۷۳ درصد بذور در ۱۴ روز جوانه زدند ( Hozayn, 2011). عنصر بور مغناطیسی شده همراه با آب آبیاری مغناطیسی، جوانه‌زنی را در گندم ۲۰ درصد ( Hozayn & Abdul Qados, 2010) گوجه‌فرنگی، ۶۵ درصد و فلفل<sup>۳</sup> و خیار<sup>۴</sup> را تا ۱۰۰ درصد افزایش داد (Hozayn, 2011). همچنین درصد و سرعت جوانه‌زنی یونجه یک‌ساله<sup>۵</sup> در شدت میدان مغناطیسی ۱۲۸ میلی‌تسلا افزایش نشان داد (Mahdavi *et al.*, 2008). بهبود سرعت جذب آب و سرعت جوانه‌زنی در بذر کاهو<sup>۶</sup> در میدان ۱۰ میلی‌تسلا مشاهده شد ( Garcia & Arza, 2001). البته اثرات میدان مغناطیسی بر روی بذور، باتوجه به شدت آن متفاوت است. در شدت‌های بسیار بالا و یا بسیار کم اثرات میدان بر روی رشد گیاهچه‌ها منفی است (Dianat *et al.*, 2012). گزارش شده است که بذورهای ذرت زمانی که در معرض میدان مغناطیسی ۵۰ میلی‌تسلا قرار گرفتند، رشد اولیه، وزن تر و رنگ‌دانه‌های گیاهچه کاهش و زمانی که بذرها در معرض میدان قوی‌تر (۱۰۰-۲۵۰ میلی‌تسلا) قرار گرفتند، افزایش یافتند (Racuciu *et al.*, 2008). در بین مراحل مختلف رشد، فاز جوانه‌زنی به میدان مغناطیسی واکنش بهتری نشان می‌دهد (Dhawi *et al.*, 2009). هدف از این آزمایش بررسی نحوه بهبود و امکان تسهیل جوانه‌زنی بذر نخود و گیاهچه آن تحت شرایط آزمایشگاهی، با استفاده از تیمارهای مختلف شدت و مدت‌زمان اعمال میدان مغناطیسی بر بذر نخود می‌باشد.

#### مواد و روش‌ها

به‌منظور بررسی واکنش بذور نخود رقم ILC482، به شدت و مدت‌زمان قرارگیری بذر در معرض میدان مغناطیسی آزمایشی در قالب طرح کاملاً تصادفی و با ۳ تکرار، در آزمایشگاه تحقیقات عالی دانشکده کشاورزی دانشگاه فردوسی مشهد در سال ۱۳۹۲ انجام شد. تیمارهای آزمایش شامل شدت میدان مغناطیس در دو سطح (۱۰۰ و ۱۵۰ میلی‌تسلا) و زمان قرارگیری در معرض میدان مغناطیس در ۵ سطح (۱، ۲، ۳، ۴

چگونگی کاربرد آن‌ها، خود پیامدهای نامطلوبی چون زیست‌ماندگاری، انتقال به مزارع مجاور، نشست روی گیاهان غیرهدف، آسیب به دیگر موجودات‌زنده، افزایش هزینه‌های تولید و در نهایت آلودگی‌های زیست‌محیطی را در پی خواهد داشت. کاهش کاربرد و افزایش کارایی این فرآورده‌های شیمیایی می‌تواند کمک شایانی به حمایت و حفاظت از محیط زیست بنماید.

گیاهان زراعی خود نیز می‌توانند به‌عنوان کنش‌گر در بوم‌نظام‌های کشاورزی نقش مهمی در راهبرد کنترل علف‌های هرز داشته و نباید تنها واکنش‌پذیر تلقی شوند. گونه‌های زراعی اگر زودتر از علف‌های هرز و به‌نحو مناسبی استقرار یابند، نقش زیادی در بازدارندگی رشد علف‌های هرز دارند (Grundy *et al.*, 1999)، زیرا اگر رشد گیاه زراعی سریع‌تر باشد، بدون شک در رقابت با علف‌های هرز از توان بالاتری برخوردار خواهد بود. سرعت رشد نخود در ابتدای رشدرویشی کم و بنابراین در حالت طبیعی گیاه در مرحله جوانی از توان رقابتی بسیارضعیفی با علف‌های هرز برخوردار است (Gaur *et al.*, 2010). از این‌رو به‌کارگیری فناوری‌هایی که بتوانند موجب افزایش سرعت رشد و استقرار بهتر گونه زراعی بشوند، مؤثر خواهد بود.

روش‌های بیوفیزیکی سبب افزایش سطح انرژی بدون دستکاری ژنتیکی در رشد گیاهان می‌شوند ( Vasilevski, 2003). میدان مغناطیسی سبب تحریک فعالیت یون‌ها و قطبیت مولکول‌های دوقطبی در گیاهان می‌شود ( Dianat *et al.*, 2012؛ Feizi *et al.*, 2008)؛ زیرا گیاهان دارای بار منفی و قادر به جذب بار مثبت هستند (Aladadjjiyan, 2007). به‌نظر می‌رسد که استفاده از میدان مغناطیسی (بذر، آب، علف‌کش و.. مغناطیس‌شده) راهکاری مناسب جهت افزایش کارایی مصرف آب، جوانه‌زنی، رشد رویشی و زایشی باشد. گزارش شده است که اثرات مثبت اعمال میدان مغناطیسی با خواص پارامغناطیس اتم‌ها در سلول‌های گیاهی و رنگ‌دانه‌ها نظیر کلروپلاست‌ها در ارتباط است (Aladadjjiyan, 2010). صفات درصد جوانه‌زنی، بنیه گیاهچه و نسبت رشد ساقه به ریشه بذرهاى نخود، تحت‌تأثیر میدان مغناطیسی افزایش یافتند (Vashisth & Nagarajan, 2008). افزایش سرعت جوانه‌زنی، وزن تر ساقه‌چه، کل بوته و طول گیاهچه ذرت<sup>۱</sup> در اثر میدان‌های مختلف مغناطیسی نیز مشاهده شده است (Florez *et al.*, 2007). همچنین در اثر میدان الکتریکی و مغناطیسی، درصد جوانه‌زنی و سبزشدن گوجه‌فرنگی<sup>۲</sup>

3- *Capsicum annuum* L.

4- *Cucumis sativus* L.

5- *Medicago* sp.

6- *Lactuca sativa* L.


1- *Zea mays* L.

2- *Licopersicon esculentum* L.

شماره ۱) گذاشته شد. دستگاه ایجادکننده میدان مغناطیسی متشکل از دو آهن‌ربا بود. دو قطب غیرهم‌نام روبروی هم و همدیگر را جذب می‌کردند. تغییر شدت میدان مغناطیسی، با تنظیم فاصله دو آهن‌ربا توسط پیچ میکرومتری ایجاد شده و توسط دستگاه تسلامتر (Leybold-Heraeus 51652) اندازه‌گیری شد (Feizi *et al.*, 2008).

و ۵ ساعت) و تیمار شاهد نیز بدون اعمال میدان مغناطیسی در آزمایش در نظر گرفته شد.

بذور در داخل کیسه شفاف پلاستیکی در بین قطب‌های آهن‌ربا (شکل ۱) با شدت و مدت‌زمان لازم قرار گرفتند، سپس در دسته‌های ۱۰ تایی در پتری‌دیش به قطر ۷ سانتی‌متر که در دستگاه اتوکلاو استریل شده بودند، به‌همراه کاغذ صافی (واتمن



شکل ۱- دستگاه طراحی شده جهت ایجاد شدت‌های میدان مغناطیس بر روی بذور نخود  
Fig. 1. Device for exerting different intensities of magnetic field on chickpea seeds

سطح احتمال پنج‌درصد) از نرم‌افزار MSTAT-C و برای ترسیم نمودارها از نرم‌افزار Excel 2007 استفاده شد.

### نتایج و بحث

در جدول ۱ نتایج تجزیه واریانس صفات بررسی شده در بذور نخود، تحت تاثیر تیمارهای مختلف زمان و شدت میدان مغناطیسی ارائه شده‌اند. اثر میدان مغناطیسی (زمان و شدت) بر روی تعداد گیاهچه سالم معنی‌دار نبود. بین تیمارهای اعمال شده در مقایسه با تیمار شاهد تفاوت معنی‌داری وجود نداشت. اما برهمکنش زمان و شدت میدان مغناطیسی، بر روی سایر صفات جوانه‌زنی معنی‌دار ( $p \leq 0/01$ ) بود. درصد نهایی جوانه‌زنی، طول ریشه‌چه، طول ساقه‌چه، وزن تر ریشه‌چه، وزن تر ساقه‌چه، وزن تر بقایای‌بذر، وزن خشک ریشه‌چه، وزن خشک ساقه‌چه، وزن خشک بقایای‌بذر به شدت‌های مختلف میدان مغناطیسی در زمان‌های مختلف واکنش مثبت نشان دادند (جدول ۱).

اعمال میدان مغناطیسی بر روی درصد نهایی جوانه‌زنی مؤثر بود و در ۲ و ۵ ساعت و شدت میدان ۱۰۰ و ۱۵۰ میلی‌تسلا، ۱ ساعت و شدت میدان ۱۰۰ میلی‌تسلا، ۴ ساعت و شدت میدان ۱۵۰ میلی‌تسلا مشابه و بیشترین مقدار بود که

بذور در ابتدا در محلول وایتکس ۱۰ درصد (دارای ۵/۲۵ درصد هیپوکلریت سدیم) به مدت ۳۰ ثانیه قرار داده شدند، سپس سه مرتبه با آب مقطر شستشو داده شدند تا عاری از ریزارگانیزم‌ها شوند. هر پتری‌دیش، یک واحد آزمایشی در نظر گرفته شد. به هر واحد آزمایشی ۷ میلی‌لیتر آب مقطر اضافه و پتری‌دیش‌ها به ژرمیناتور در دمای  $20 \pm 1$  درجه سانتی‌گراد و در شرایط نوری ۱۲ ساعت نور و ۱۲ ساعت تاریکی منتقل شدند. شمارش بذور جوانه‌زده به مدت شش‌روز، روزانه چهاربار صورت گرفت. بذوری که ریشه‌چه آن‌ها بیش از دو میلی‌متر بودند، به‌عنوان جوانه‌زده ثبت شدند (ISTA, 2009). از آنجاکه طول دوره رشد گیاهچه بذر نخود بسیار سریع بوده و مرحله گره دوم به‌عنوان اتمام مرحله گیاهچه در نظر گرفته می‌شود ( Parsa & Bagheri, 2008)، به‌محض مشاهده گره دوم، گیاهچه‌ها برداشت شدند. در این آزمایش، در روز ششم گیاهچه به مرحله تولید گره دوم رسید. در پایان آزمایش، طول ریشه‌چه و ساقه‌چه، وزن تر ریشه‌چه و ساقه‌چه و بقایای بذر ثبت شدند و سپس جهت اندازه‌گیری وزن خشک به‌طور جداگانه در آون (دمای ۸۰ درجه سانتی‌گراد) قرار داده شدند. برای تجزیه واریانس و مقایسه میانگین‌ها (آزمون چنددامنه‌ای دانکن در

نسبت به شاهد ۷ درصد افزایش نشان دادند. در تیمار ۳ ساعت و شدت میدان ۱۰۰ میلی‌تسلا کمترین درصد جوانه‌زنی نخود مشاهده شد (جدول ۲). اثرات میدان مغناطیسی بر طول ریشه‌چه مؤثر بود ( $p \leq 0/01$ ).

جدول ۱- نتایج آنالیز واریانس (میانگین مربعات) اثر زمان و شدت میدان مغناطیسی بر روی برخی صفات جوانه‌زنی بذور نخود  
Table 1. Analysis of variance (mean of squares) of the effect of time and intensity of magnetic field on some properties of chickpea seed germination

وزن خشک ریشه‌چه Dry matter of root	وزن خشک ساقه‌چه Dry matter of shoot	وزن خشک بقایای بذر Dry matter of seed remains	وزن تر ریشه‌چه Fresh weight of root	وزن تر ساقه‌چه Fresh weight of shoot	وزن تر بقایای بذر Fresh weight of seed remains	گیاهچه سالم Healthy seedling	طول ساقه‌چه Shoot length	طول ریشه‌چه Root length	درصد جوانه‌زنی Germination	درجه آزادی df	منابع تغییرات S.O.V
0.004**	0.001**	0.10**	0.40**	0.15**	0.2**	0.03 <sup>ns</sup>	1.83**	13.63**	0.55**	10	تیمار Treatment
0.0002	0.00008	0.01	0.06	0.02	0.07	0.01	0.08	0.97	0.09	22	خطا error
-	-	-	-	-	-	-	-	-	-	32	کل total

ns، \* و \*\* به ترتیب غیرمعنی‌دار و معنی‌دار در سطح احتمال پنج درصد و یک درصد

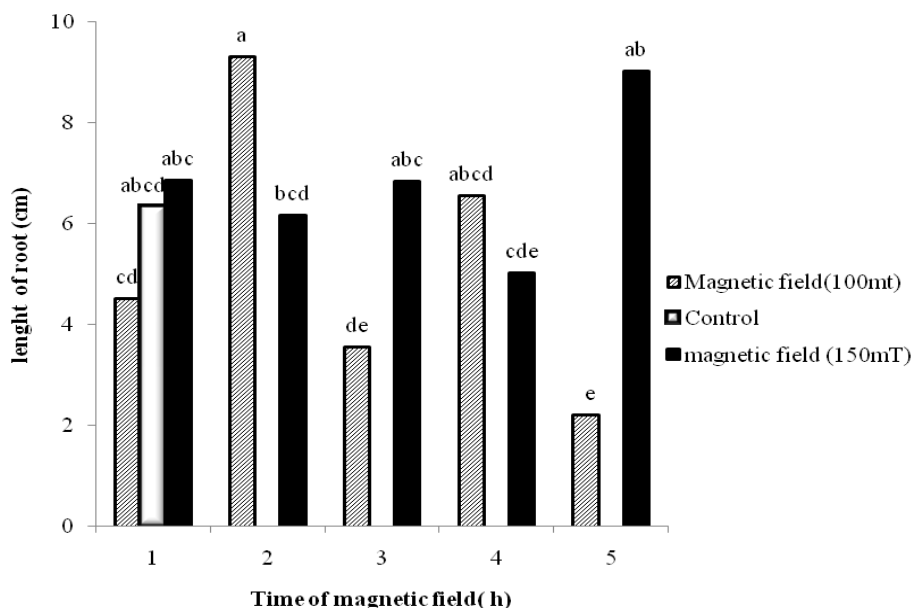
ns, \* and \*\* are non-significant and significant at 5 and 1 probability levels, respectively

مغناطیسی ۱۰۰ میلی‌تسلا نسبت به تیمار شاهد (۱/۶۷ سانتی‌متر) و در تیمار اعمال ۵ ساعت میدان مغناطیسی ۱۵۰ میلی‌تسلا به میزان ۴۶/۹ درصد افزایش یافت (جدول ۲). همچنین در تمام تیمارهای میدان مغناطیسی و زمان مغناطیسی طول ساقه‌چه نسبت به تیمار شاهد افزایش نشان داد و تنها در مدت زمان ۵ ساعت اعمال میدان مغناطیسی ۱۰۰ میلی‌تسلا، میزان این صفت کاهش نشان داد (جدول ۲). به بیان دیگر پاسخ دو صفت طول ریشه‌چه و طول ساقه‌چه نخود به اعمال تیمارهای مختلف شدت و مدت میدان مغناطیسی در شرایط آزمایشگاهی کاملاً مشابه بود و هر دو صفت در تیمار اعمال ۵ ساعت زمان میدان مغناطیسی بیشترین پاسخ مثبت و منفی را به ترتیب در شدت‌های ۱۰۰ و ۱۵۰ میلی‌تسلا نشان دادند. در مطالعات دیگر اثر میدان مغناطیسی بر روی طول ساقه‌چه بذرهای گیاهان مختلف مثبت گزارش شده است (Martinez *et al.*, 2009; Vashisth & Nagarajan, 2010) به‌عنوان مثال در مطالعه Feizi *et al.* (2008) میدان مغناطیسی ۱۰۰ میلی‌تسلا منجر به افزایش ۲۷ درصدی طول ساقه‌چه بذرهای گندم شده است. وی همچنین گزارش داد که در تیمار ۱۰۰ میلی‌تسلا به مدت ۱۰ دقیقه و در تیمار ۱۵۰ میلی‌تسلا به مدت ۳۰ دقیقه طول گیاهچه گندم به میزان ۱۹ درصد افزایش یافت. Dianat *et al.* (2012) نیز تأثیر مثبت میدان مغناطیسی ۱۰۰ میلی‌تسلا در افزایش طول ساقه‌چه بذرهای گندم رقم نیک‌نژاد را گزارش کردند. همچنین طول گیاهچه بذر ذرت نیز در اثر میدان مغناطیسی افزایش نشان داده است (Florez *et al.*, 2007; Racuciu *et al.*, 2008).

بیش‌ترین طول ریشه‌چه در تیمار ۲ ساعت و شدت میدان مغناطیسی ۱۰۰ میلی‌تسلا ۹/۳ سانتی‌متر و با ۱، ۳ و ۵ ساعت در همین شدت، به‌طور معنی‌داری اختلاف ( $p \leq 0/05$ ) و نسبت به شاهد (۶/۳۳ سانتی‌متر)، ۳۳ درصد افزایش داشت (جدول ۲) و شکل ۲). در تیمار ۵ ساعت و شدت میدان مغناطیسی ۱۰۰ میلی‌تسلا، کمترین طول ریشه‌چه (۲/۲۲ سانتی‌متر) و نسبت به شاهد ۶۶ درصد کاهش نشان داد. در تیمار ۵ ساعت زمان مغناطیسی طول ریشه‌چه نسبت به تیمار شاهد ۳۰ درصد افزایش یافت (شکل ۲). بنابراین هم تغییر زمان اعمال میدان مغناطیسی و هم شدت میدان مغناطیسی بر روی طول ریشه‌چه بذر نخود مؤثر بود ( $p \leq 0/01$ ). اگرچه در این آزمایش، اثر اعمال میدان مغناطیسی بر روی طول ریشه‌چه بذرهای نخود مثبت بود، اما نمی‌توان به‌طور قطع اثر میدان مغناطیسی را بر روی این صفت در تمام گیاهان مثبت دانست. در مطالعه Feizi *et al.* (2008) طول ریشه‌چه بذرهای گندم<sup>۱</sup> تحت تأثیر میدان مغناطیسی قرار نگرفت. احتمال می‌رود این تفاوت اثر، ناشی از ترکیبات سازنده بذر در گیاهان مختلف باشد که در نتیجه منجر به واکنش متفاوت در گیاهان می‌شود.

همچنین نتایج نشان داد که میزان طول ساقه‌چه بذرهای نخود نیز تحت تأثیر تیمارهای مختلف میدان مغناطیسی در زمان‌های مختلف قرار گرفتند (جدول ۱). اثرات تیمارهای شدت و مدت میدان مغناطیسی بر روی طول ساقه‌چه مؤثر بود ( $p \leq 0/01$ ). طول ساقه‌چه بذور نخود در تیمار اعمال ۲ ساعت میدان

1- *Triticum aestivum* L.



شکل ۲- اثر شدت و مدت میدان مغناطیسی بر روی طول ریشه‌چه نخود در شرایط آزمایشگاه

Fig. 2. Effect of intensity and time of magnetic field on root length of chickpea under laboratory conditions

۵ ساعت اعمال میدان مغناطیسی بود. بنابراین می‌توان گفت زمان اعمال میدان مغناطیسی با توجه به نوع گیاه و شرایط مورد آزمایش می‌تواند مؤثرتر از شدت اعمال میدان مغناطیسی باشد.

همان‌طور که ملاحظه می‌شود، پاسخ وزن تر گیاهچه نیز همچون سایر صفات جوانه‌زنی بذر نخود به تیمار زمان در معرض میدان مغناطیسی با شدت‌های مختلف، متفاوت است و این تفاوت در تیمار زمان مغناطیس بیش‌تر است. نکته قابل‌توجه این است که در اکثر صفات، پاسخ به زمان بالای مغناطیس (۵ ساعت) در صفات مختلف واضح‌تر از سایر زمان‌های مغناطیس می‌باشد. اگرچه این پاسخ لزوماً سبب افزایش مثبت صفات نشده است، به این مفهوم که در اکثر صفات، بیشینه یا کمینه صفت مورد بررسی، مربوط به تیمار ۵ ساعت زمان مغناطیس می‌باشد (جدول ۲). به‌طور کلی در مطالعات دیگر نیز، وزن تر گیاهچه در گیاه ذرت در اثر میدان مغناطیس افزایش یافته است (Florez *et al.*, 2007; Racuciu *et al.*, 2008). در یک مطالعه دیگر نیز، وزن تر گیاهچه گندم در برابر تیمارهای مختلف در معرض میدان مغناطیس افزایش نشان داده است (Feizi *et al.*, 2008).

همچنین نتایج این مطالعه نشان داد که اثرات زمان و شدت میدان مغناطیسی بر روی وزن تر بذر، ریشه‌چه و ساقه‌چه معنی‌دار بود ( $p \leq 0.01$ ) به‌طوری‌که میزان وزن تر ریشه‌چه و ساقه‌چه در تیمار اعمال ۲ ساعت میدان مغناطیسی ۱۵۰ میلی‌تسلا نسبت به تیمار شاهد (۱/۱)، ۰/۶ میلی‌گرم) به‌ترتیب ۷ و ۴۵ درصد افزایش یافتند (جدول ۲). کمترین میزان وزن تر ریشه‌چه و ساقه‌چه در تیمار اعمال ۱ ساعت میدان مغناطیسی ۱۵۰ میلی‌تسلا با کاهش به‌ترتیب ۳۷ و ۳۳ درصد، مشاهده شد (جدول ۲). همچنین، وزن تر بذر در تیمارهای اعمال ۳ و ۵ ساعت میدان ۱۰۰ میلی‌تسلا، با اختلاف ۷ درصد نسبت به تیمار شاهد (۱/۷ میلی‌گرم) بیشترین مقدار بودند (جدول ۲). کمترین میزان وزن تر بذر در تیمار اعمال ۱ ساعت میدان مغناطیسی ۱۰۰ میلی‌تسلا (۵/۴ میلی‌گرم) مشاهده شد (جدول ۲). به‌طور کلی میزان وزن تر گیاهچه در تیمارهای مختلف زمان-مغناطیس نیز تحت تأثیر قرار گرفتند ( $p \leq 0.05$ ). بنابراین میزان تغییرات میدان مغناطیسی و زمان در معرض میدان مغناطیسی در بذر نخود، سبب تغییر در میزان وزن تر بذر، ساقه‌چه و ریشه‌چه بذر نخود در شرایط آزمایشگاهی می‌شود که میزان این تغییرات، بر روی صفت وزن تر ساقه‌چه به‌صورت محسوس و قابل‌ملاحظه بود. از طرف دیگر در صفات مورد بررسی بیشترین واکنش مربوط به تیمارهای

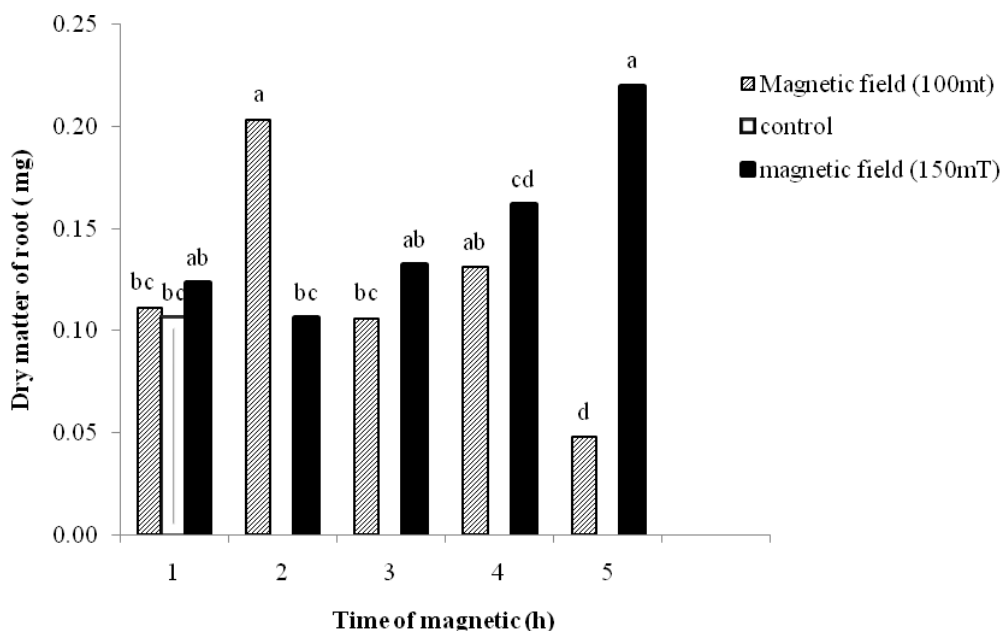
جدول ۲- مقایسه میانگین زمان × شدت میدان مغناطیسی بر برخی صفات جوانه‌زنی

Table 2. Mean comparison of intensity and time of magnetic field on some traits of germination

وزن خشک بقایای بذر	وزن تر ساقه‌چه	وزن تر ریشه‌چه	وزن تر بقایای بذر	گیاهچه سالم	طول ساقه‌چه	درصد جوانه‌زنی	شدت میدان مغناطیس	مدت میدان مغناطیس
Dry matter of seed remains (mg)	Shoot weight (mg)	Root fresh weight (mg)	Fresh weight of seed remains (mg)	Healthy (plant)	Shoot length (cm)	Germination (%)	Magnetic field (mT)	Time of magnetic (h)
1.8 <sup>b</sup>	0.8 <sup>ab</sup>	1.4 <sup>ab</sup>	5.4 <sup>b</sup>	1.0 <sup>a</sup>	2.3 <sup>ab</sup>	10.0 <sup>a</sup>	100	1
2.3 <sup>a</sup>	0.9 <sup>a</sup>	1.5 <sup>ab</sup>	6.2 <sup>ab</sup>	0.8 <sup>a</sup>	2.0 <sup>b</sup>	9.3 <sup>ab</sup>	150	
2.3 <sup>a</sup>	1.0 <sup>a</sup>	1.7 <sup>a</sup>	6.0 <sup>ab</sup>	0.9 <sup>a</sup>	3.2 <sup>a</sup>	10.0 <sup>a</sup>	100	2
2.3 <sup>a</sup>	0.9 <sup>a</sup>	1.4 <sup>ab</sup>	6.1 <sup>a</sup>	1.0 <sup>a</sup>	1.7 <sup>b</sup>	10.0 <sup>a</sup>	150	
2.1 <sup>a</sup>	0.8 <sup>ab</sup>	1.2 <sup>ab</sup>	6.2 <sup>a</sup>	0.9 <sup>a</sup>	2.0 <sup>b</sup>	9.0 <sup>b</sup>	100	3
2.2 <sup>a</sup>	0.9 <sup>a</sup>	1.4 <sup>ab</sup>	6.3 <sup>a</sup>	0.8 <sup>a</sup>	2.5 <sup>ab</sup>	9.3 <sup>ab</sup>	150	
2.3 <sup>a</sup>	0.8 <sup>ab</sup>	1.6 <sup>a</sup>	6.0 <sup>ab</sup>	0.7 <sup>a</sup>	2.2 <sup>b</sup>	9.0 <sup>b</sup>	100	4
2.4 <sup>a</sup>	0.4 <sup>b</sup>	0.8 <sup>b</sup>	5.9 <sup>ab</sup>	0.9 <sup>a</sup>	1.7 <sup>b</sup>	10.0 <sup>a</sup>	150	
2.4 <sup>a</sup>	0.4 <sup>b</sup>	0.7 <sup>b</sup>	6.3 <sup>a</sup>	0.8 <sup>a</sup>	0.4 <sup>c</sup>	10.0 <sup>a</sup>	100	5
2.1 <sup>a</sup>	1.1 <sup>a</sup>	2.0 <sup>a</sup>	5.6 <sup>ab</sup>	1.0 <sup>a</sup>	3.2 <sup>a</sup>	10.0 <sup>a</sup>	150	
2.4 <sup>a</sup>	0.6 <sup>ab</sup>	1.1 <sup>ab</sup>	5.9 <sup>ab</sup>	1.0 <sup>a</sup>	1.7 <sup>b</sup>	9.3 <sup>ab</sup>	0	شاهد Control

نشان داد (شکل ۳). در تیمار میدان مغناطیسی ۱۰۰ میلی‌تسلا ۱ ساعت (۰/۲۰۳ میلی‌گرم) نیز نسبت به تیمار شاهد ۴۹/۳ درصد افزایش یافت. همچنین، کمترین میزان وزن خشک ریشه‌چه در تیمار میدان ۱۰۰ میلی‌تسلا به مدت ۵ ساعت میدان مغناطیسی مشاهده که نسبت به تیمار شاهد دچار حدوداً ۵۴ درصد کاهش شد (شکل ۳).

نتایج این آزمایش نشان داد که فاکتورهای مورد بررسی بر روی صفت وزن خشک گیاهچه نیز مؤثر بود ( $p \leq 0/01$ ). وزن خشک ریشه‌چه تحت تأثیر فاکتور مدت میدان، با شدت‌های مختلف میدان به‌طور معنی‌داری افزایش یافت (جدول ۱). ( $p < 0/01$ ). بیشترین میزان وزن خشک ریشه‌چه در تیمار ۲ ساعت زمان میدان مغناطیسی ۱۵۰ میلی‌تسلا بود که نسبت به تیمار شاهد (۰/۱۰۶ میلی‌گرم) به میزان ۵۱/۹ درصد افزایش

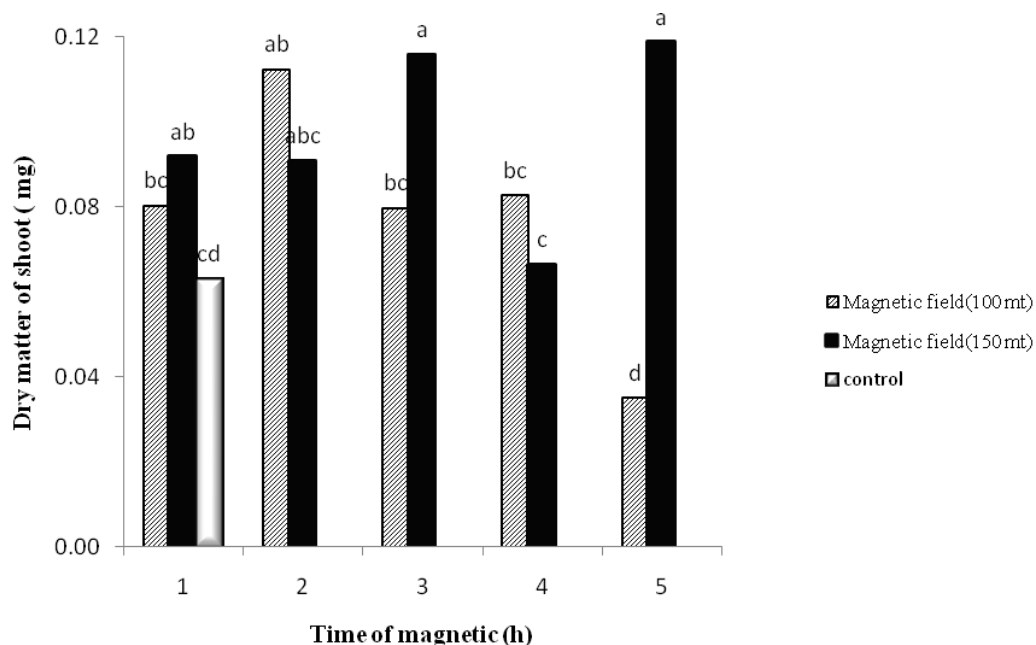


شکل ۳- اثر شدت و مدت میدان مغناطیسی بر روی وزن خشک ریشه‌چه در شرایط آزمایشگاه  
Fig. 3. Effect of intensity and time magnetic field on root dry matter in laboratory conditions

تیمار اعمال ۵ ساعت میدان مغناطیسی شدت‌های ۱۵۰ میلی‌تسلا، وزن خشک ساقچه نخود ۴۶ درصد نسبت به تیمار شاهد (۰/۰۶۳ میلی‌گرم) افزایش یافت و همچون سایر صفات تیمار ذکر شده، بیشینه وزن خشک ساقچه نخود را به‌خود اختصاص داد (شکل ۴). این صفت در هر یک از زمان‌های میدان مغناطیسی با شدت‌های مختلف دیگر متفاوت بود، در تیمار میدان ۱۵۰ میلی‌تسلا در زمان ۳ ساعت میدان مغناطیسی (۰/۱۱۶ میلی‌گرم) نیز نسبت به تیمار شاهد (۰/۰۶۳ میلی‌گرم) حدود ۴۵/۷ درصد افزایش مشاهده شد (شکل ۴). به‌طور کلی در تمام تیمارهای زمان و شدت میدان مغناطیسی، میزان وزن خشک ساقچه بذر نخود نسبت به تیمار شاهد افزایش یافت، اما در تیمار ۵ ساعت زمان مغناطیسی با شدت میدان ۱۰۰ میلی‌تسلا این روند مشاهده نشد، به این مفهوم که در این تیمار کمینه وزن خشک ساقچه مشاهده شد و میزان آن (۰/۰۳۵ میلی‌گرم) نسبت به تیمار شاهد ۴۲ درصد کاهش نشان داد (شکل ۴). به‌نظر می‌رسد با افزایش زمان مغناطیس در میدان با شدت ۱۰۰ میلی‌تسلا از یک حد به‌خصوصی، روند رشد گیاهچه دچار تنش شده و به‌شدت کاسته می‌شود.

همچنین نتایج نشان داد که میدان مغناطیسی بر روی میزان وزن خشک بذر نخود، همچون سایر صفات جوانه‌زنی مورد بررسی در این آزمایش مؤثر بود ( $p \leq 0.01$ )؛ به‌طوری‌که اثرات متقابل شدت و زمان میدان مغناطیسی منجر به تغییر وزن خشک بذر نخود بعد از اتمام دوره گیاهچه نخود در شرایط آزمایشگاهی شد (جدول ۱ و ۲). اگرچه این اثرات بر روی وزن خشک نخود معنی‌دار بود ( $p \leq 0.01$ )، اما بین تیمار شاهد و تیمارهای اعمال شده به‌جز در یک تیمار، تفاوت چندانی مشاهده نشد. در واقع در تیمار شاهد و سایر تیمارها تفاوت معنی‌دار نبود، اما در تیمار اعمال ۱ ساعت اعمال میدان مغناطیسی ۱۰۰ میلی‌تسلا با سایر تیمارها تفاوت معنی‌دار مشاهده شد. به این ترتیب، وزن خشک بذر در برابر میدان کوتاه‌مدت و ضعیف پاسخ منفی نشان نداد؛ اما با افزایش زمان و شدت میدان مغناطیسی واکنش وزن خشک بقایای بذر مثبت شد.

وزن خشک ساقچه نیز در اثر تیمارهای مختلف مورد استفاده میدان مغناطیسی به‌طور معنی‌داری افزایش یافت ( $p \leq 0.01$ )؛ به‌طوری‌که اثرات مدت و شدت میدان مغناطیسی بر روی وزن خشک ساقچه نسبت به سایر صفات مورد بررسی در این آزمایش بیشترین اثر را داشت (شکل ۴)؛ به‌طوری‌که در



شکل ۴- اثر شدت و مدت میدان مغناطیسی بر روی وزن خشک ساقچه بذر نخود در شرایط آزمایشگاه

Fig. 4. Effect of intensity and time of magnetic field on shoot dry matter in laboratory conditions

### نتیجه‌گیری

براساس نتایج این آزمایش، میدان مغناطیسی به‌طور معنی‌داری بر روی صفات مختلف جوانه‌زنی نخود تأثیر گذار بود؛ به‌طوری‌که زمانی‌که بذور در معرض میدان‌های مختلف قرار گرفتند، طول ریشه‌چه و طول ساقه‌چه افزایش نشان می‌دهند. همچنین میزان وزن تر بذر، ریشه‌چه و ساقه‌چه در تیمارهای مختلف میدان مغناطیسی نسبت به تیمار شاهد (بدون میدان مغناطیسی در زمان‌های مختلف به‌میزان زیادی (۷، ۴۵ و ۴۶ درصد) افزایش یافتند. همچنین میدان‌های مغناطیسی منجر به افزایش معنی‌دار (۴۶ درصد) وزن خشک ساقه‌چه نسبت به تیمار شاهد شدند. اما وزن خشک بذرهای جوانه‌زده در اثر میدان مغناطیسی واکنش چندانی مثبتی نشان نداد. از آنجاکه میدان مغناطیسی سبب بهبود رشد گیاهچه می‌شود، در نتیجه تخلیه مواد غذایی سازنده بذر سریع‌تر و بهتر صورت می‌گیرد و در نتیجه منجر به سریع‌شدن دوره رشد در زمان جوانه‌زنی بذر نخود در شرایط آزمایشگاهی خواهد شد. با توجه به این‌نکته می‌توان گفت که استفاده از میدان مغناطیسی یک روش مناسب در جهت تسریع رشد گیاه‌زراعی در مقابل علف‌های هرز بوده و می‌توان از آن به‌عنوان یک تکنیک مدیریتی مناسب که فاقد آلودگی‌های مختلف باشد، بهره جست.

احتمال می‌رود، این امر ناشی از توان و ظرفیت محدود آنزیم‌های آمیلاز و نیترات‌ردوکتاز (Yinan *et al.*, 2005)، جریان یون کلسیم (Dhawi *et al.*, 2009)، بیوسنتز پروتئین‌ها، تکثیر سلول و فعالیت شیمیایی گیاهچه‌ها، تنفس (Cakmak *et al.*, 2009) و یا اثر بازدارندگی آفاتی هم‌چون قارچ‌ها (Meiqiang *et al.*, 2005)، در برابر میدان مغناطیسی ۱۰۰ میلی‌تسلا باشد. البته این مسئله در میدان ۱۵۰ میلی‌تسلا کاملاً برعکس بود. زیرا بیش‌ترین میزان وزن خشک ساقه‌چه هم‌چون اکثر صفات مورد اندازه‌گیری نخود در شرایط آزمایشگاهی، در تیمار زمانی ۵ ساعت میدان مغناطیسی مشاهده شد (شکل ۴). بنابراین تغییر میدان مغناطیسی (از لحاظ مدت و شدت) منجر به واکنش سریع در بذر نخود می‌شود. البته این فرایندها هر یک توسط عناصر مختلف در گیاهان صورت می‌گیرد. آنچه که مسلم است این است که میدان مغناطیسی منجر به واکنش سریع در گیاهان شده و پاسخ گیاهان نیز در مقابل تغییرات زمانی و شدت میدان مغناطیسی بسیار حساس می‌باشد. به‌نظر می‌رسد با توجه به ترکیبات عناصر سازنده بذر گیاه موردنظر این واکنش‌ها متفاوت باشد، زیرا پاسخ عناصر مختلف در برابر میدان مغناطیسی متفاوت می‌باشد.

### منابع

1. Aladjadjiyan, A. 2007. The use of physical methods for plant growing stimulation in Bulgaria. *Journal of Central European Agriculture* 8: 369-380.
2. Aladjadjiyan, A. 2010. Influence of stationary magnetic field on lentil seeds. *International Agrophysics* 24: 321-324.
3. Bhowmik, P.C. 1997. Weed biology importance to weed management. *Weed Science* 45: 349-356.
4. Cakmak, T., Dumlupinar, R., and Erdal, S. 2009. Acceleration of germination and early growth of wheat and bean seedlings grown under various magnetic field and osmotic conditions. *Bioelectromagnetics* 30: 1-10
5. Dhawi, F., Al-Khayri, J.M., and Hassan, E. 2009. Static magnetic field influence on elements composition in date palm (*Phoenix dactylifera* L.). *Research Journal Agriculture Biological Sciences* 5: 161-166.
6. Dianat, Z., Pirasteh, H., and Emam, Y. 2012. Effect of intensity and duration of magnetic field on germination and seedling growth of wheat cv. Niknejad. *The First National Conference on Abiotic Stresses*. Isfahan, Iran. 1-2 Nov. 2012. p.125
7. FAO (Food and Agricultural Organization), 2012. FAOSTAT database for agriculture. Available online at: <http://faostat.fao.org/faostat/collection?subset=agriculture>
8. Feizi, H., Rezvanimoghadam, P., Koocheki, A., Shahtahmasebi, N., and Fotovat, A. 2012. Influence of intensity and exposure duration of magnetic field on behavior of seed germination and seedling growth of wheat (*Triticum aestivum* L.). *Agroecology* 3(4): 482-490. (In Persian with English Summary).
9. Florez, M., Carbonell M.V., and Martinez, E. 2007. Exposure of maize seeds to stationary magnetic fields: Effects on germination and early growth. *Environment Experimental Botany* 59:68-75.
10. Forcella, F., Oskau, K.E., and Wanger, S.W. 1993. Application of weed seed bank ecology to low input crop management. *Ecology Application* 3: 74-83.
11. Garcia, R.F., and Arza, P.L. 2001. Influence of a stationary magnetic field on water relations in lettuce seeds. Part I: theoretical considerations. *Bioelectromagnetics* 22: 589-595.



12. Gaur, P.M., Tripathi, S., Gowda, C.L.L., Ranga Rao, G.V., Sharma, H.C., Pande, S., and Sharma, M. 2010. Chickpea Seed Production Manual. Patancheru 502 324, Andhra Pradesh, India: International Crops Research Institute for the Semi-Arid Tropics 28 pp.
13. Grundy, A.C.W., Bond, and Burston, S. 1999. Weed suppression by crops. The Brighton Conference Weeds. P. 957-962.
14. Hozayn, M., and Abdul Qados, A.M.S. 2010. Irrigation with magnetized water enhances growth, chemical constituent and yield of chickpea (*Cicer arietinum* L.). Agriculture and Biology Journal of North America 1(4): 671-676.
15. Hozayn, M., Abd El-Monem, A.A., Abdul Qados, A.M.S., and Abd El-Hameid, E.M. 2011. Response of some food crops to irrigation with magnetized water under green house condition. Australian Journal of Basic and Applied Sciences 5(12): 29-36.
16. ISTA. 2009. ISTA Rules. International Seed Testing Association. Zurich, Switzerland. 47 pp.
17. Martinez, E., Carbonell, M.V., Amaya J.M., and Maqueda, R. 2009. Germination of tomato seeds (*Lycopersicon esculentum* L.) under magnetic field. International Agrophysics 23: 45-49.
18. Meiqiang, Y., Minging, H., Buzhou, M., and Tengcar, M. 2005. Stimulating effects of seed treatment by magnetized plasma on tomato growth and yield. Journal Plasma Science Technology 7: 3143-3147.
19. Moon, J.D.C., and Sook, H. 2000. Acceleration of germination of tomato seed by applying AC electric and magnetic fields. Journal Electrostatics 48: 103-114.
20. Parsa, M., and Bagheri, A. 2008. Beans. Jihad Daneshgahi Mashhad, Iran. P: 522.
21. Racuciu, M., Creanga, D., and Horga, I. 2008. Plant growth under static magnetic field influence. Romania Journal Physics 53: 353-359.
22. Vashisth, A., and Nagarajan, S. 2008. Exposure of seeds to static magnetic field enhances germination and early growth characteristics in chickpea (*Cicer arietinum* L.). Bioelectromagnetics 29: 571-578.
23. Vasilevski, G. 2003. Perspectives of the application of biophysical methods in sustainable agriculture. Bulgarian Journal Plant Physiology (Special Issue): 179-186.
24. Yinan, Y., Yuan, L., Yongqing, Y., and Chunyang, L. 2005. Effect of seed pre treatment by magnetic field on the sensitivity of cucumber (*Cucumis sativus*) seedlings to ultraviolet-B radiation. Environment and Experiment Botany 54: 286-294.

## Effect of magnetic field on germination of chickpea (*Cicer arietinum* L.)

Mahmoudi<sup>1\*</sup>, Gh., Ghanbari<sup>2</sup>, A., Rastgoo<sup>3</sup>, M., Gholizade<sup>4</sup>, M. & Tahmasebi<sup>4</sup>, I.

1, 2 and 3. Respectively, PhD., and Associate Professors in Weed Science, Department of Agronomy and Plant Breeding, Faculty of Agriculture, Ferdowsi University of Mashhad

4. Associate Professor, Department of Chemistry Ferdowsi University of Mashhad; Assistant Professor, Department of Agronomy, Kurdistan University, Respectively

Received: 30 June 2014

Accepted: 1 August 2015

### Introduction

Proteins are one of the basic and essential required compounds for life, and the creatures receive it either from a plant or animal origin. It has been reported that the positive effects caused by applying the magnetic field are due to the paramagnetic properties of the cells within the plant, and pigments such as the Chloroplast. Biophysical methods (magnetic fields, electricity, etc.) could improve the growth of plants with high energy rates. These methods, improve the energy levels independent from their source, and increase the electric potential of the cell membrane. Stimulating physical methods do not affect the physiological traits of the plant controlled by the genetic systems. In order to study the effect of intensity and duration of magnetic field on some properties of seed germination of chickpea (*Cicer arietinum* L.) cultivar ILC482 an experiment was conducted in Advanced Research Laboratory of Ferdowsi University of Mashhad, Iran. The goal of the experiment was to determine the possibility of improving the germination and vigor of the chickpea seed by using various intensities and durations of a magnetic field.

### Materials & Methods

The experiment included magnetic field intensities (100 and 150 mT magnetic field), five exposure duration (60, 120, 180, 240 and 350 min) and control. After preparing the seeds, 40 seeds were placed in a transparent plastic bag between the magnetic poles in order to apply the magnetic field. For applying the magnetic field, the magnetic generator was used made up from two strong, constant magnets which the opposite poles faced one another, and the field intensity was changed by changing the distance between them. The seeds with a root length of over 2 millimeters were recorded as germinated. At the end of the test (day 10), the shoot and root lengths, seed, root, and shoot fresh weights were measured and recorded. The statistical tests were done via the MSTAT-C and SIGMAPLOT 12 software, and the EXCEL 2007 also was used in drawing the charts. Duncan's multiple range tests was used to compare means. All statements of significance were based on probability of  $P < 0.05$ .

### Results & Discussion

Results indicated that the highest root length was found in the 100 mT magnetic field with 120 min exposure duration and root length was increased by 33 percent in comparison to control (6.33 cm). Root length was increased by 30 percent in comparison to control in 150 mT treatment with 350 min of time. Shoot length was increased by 46.9 percent in comparison to control (1.67 cm) in 150 mT + 350 min of time treatment. Also the highest dry matter of root in the treatment of 150 mT +120 min magnetic field was increased by 51.9 percent in comparison to control. Dry matter of shoot in 150 mT with 350 min exposure duration was increased by 46 percent, while dry matter of seeds was reduced. Since the magnetic field improves plant growth, As a result, food manufacturer depletion drills done faster and better, the growth of pea seed germination will be faster in vitro. Increased germination of the tomato seed (*Lycopersicon esculentum* L.) was

---

\* Corresponding Author: gh.mahmoudi@stu.um.ac.ir

observed by using a short pretreatment with electrical and magnetic fields. The magnetic properties of the cells determine their capability in order to absorb and transfer the magnetic energy to other types of energy, transferring these energies within the plant.

**Conclusion**

Based on the results from this study, the magnetic field had a significant effect on the chickpea germination properties. When the seeds were exposed to various magnetic fields, most of their germination properties increased, an increase in different intensities, compared to the control. It could be said that using a magnetic field is an appropriate method in order to improve the crop growth against the weeds, and it could be used as a useful management technique which has no polluting side effects.

**Key words:** Dry matter of seedling, Fresh weight of seedling, Magnetic field intensity, Seedling length